LeoVegas vision är att skapa den främsta spelupplevelsen och vara nummer ett inom mobilspel. Mobilspelsbolaget LeoVegas har idag en ledande position inom mobilcasino, sport och live casino. Verksamheten präglas av prisbelönt innovation och stark tillväxt. LeoVegas har fått stor uppmärksamhet internationellt och har vunnit ett flertal utmärkelser. LeoVegas operativa verksamhet är baserad på Malta, medan den tekniska utvecklingen sker i Sverige. Moderbolaget LeoVegas AB (publ) investerar i företag som erbjuder spel via mobila enheter och datorer samt företag som utvecklar relaterad teknik. Huvudkontoret ligger i Stockholm. LeoVegas AB är noterat på Nasdaq First North Premier och Avanza Bank AB är bolagets Certified Advisor. *Mer om LeoVegas på* *www.leovegasgroup.com* .

Rekordår med stark tillväxt och lönsamhet

Fjärde kvartalet: 1 oktober – 31 december 2016*

- Intäkterna ökade med 58 procent till 41,2 MEUR (26,0). Tillväxten var i sin helhet organisk.
- Deponeringar i mobilen stod för 67 procent (59) av totalen. Totala deponeringar ökade med 87 procent till 139,1 MEUR (74,2).
- Antalet deponerande kunder uppgick till 176 306 (100 852), en ökning med 75 procent. Antalet nya deponerande kunder uppgick till 85 384 (46 690), en ökning med 83 procent.
- Antalet återkommande deponerande kunder uppgick till 90 922 (54 162), en ökning med 68 procent.
- EBITDA uppgick till 10,0 MEUR (0,4), motsvarande en EBITDA marginal om 24,2 procent (1,5).
- Rörelseresultatet (EBIT) uppgick till 9,5 MEUR (0,2).
- Resultat per aktie före och efter utspädning uppgick till 0,10 EUR (0,00).

Helåret 2016

- Intäkterna ökade med 70 procent till 141,4 MEUR (83,0). Tillväxten om 58,5 MEUR var i sin helhet organisk.
- EBITDA justerat för jämförelsestörande poster uppgick till 21,3 MEUR (1,8), motsvarande en justerad EBITDA marginal om 15,1 procent. EBITDA uppgick till 16,0 MEUR (1,2).
- Rörelseresultatet justerat för jämförelsestörande poster uppgick till 19,9 MEUR (1,1), motsvarande en justerad EBIT marginal om 14,1 procent. Rörelseresultatet (EBIT) uppgick till 14,6 MEUR (0,5).
- Resultat per aktie uppgick till EUR 0,14 både före och efter utspädning.

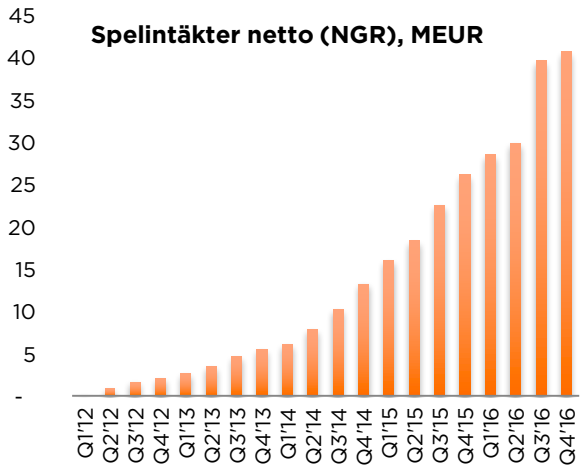

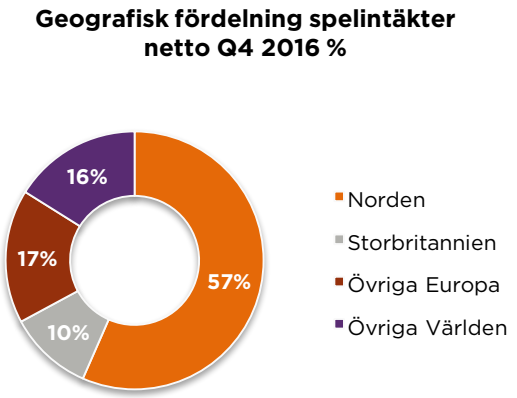

Händelser under kvartalet

- LeoVegas lanserade Casino och Live Casino på den danska marknaden.

Händelser efter kvartalet slut

- Tjeckien har infört en ny spellagstiftning sedan den 1 januari 2017. LeoVegas har ansökt om spellicens, och i väntan på licensförfarandet har bolaget tillfälligt stängt verksamheten i Tjeckien i enlighet med riktlinjerna från de tjeckiska myndigheterna.
- Authentic Gaming, ett fristående bolag i LeoVegas koncernen, lanserade live casino med streaming i realtid från landbaserade casinon hos flera europeiska speloperatörer.
- LeoVegas beviljades spellicens på den irländska marknaden för sportbok.
- LeoVegas utsågs vid International Gaming Awards 2017 till Online Casino Operator of the Year en titel LeoVegas även i år fick vid EGR Nordic Awards 2017.

* Siffror i parentes är jämförelsetal med samma period ett år tidigare. Detta gäller genomgående för hela rapporten.

Vd-ord

”Med ett rekordår präglat av stark organisk tillväxt, innovation och hög lönsamhet i fjärde kvartalet tar LeoVegas ett tydligt steg mot våra finansiella mål.”

Helåret 2016
Under 2016 har LeoVegas växt med över 58 MEUR och är därmed sannolikt den noterade speloperatör som organiskt växt mest i världen. I varje fall inom casino segmentet online och mobilt.

Intäkterna under året var 141 MEUR och den justerade EBITDA marginalen 15,1 procent. Man får verkligen säga att LeoVegas utvecklas väl mot våra långsiktiga mål om 300 MEUR i intäkter och 15 procent EBITDA marginal för 2018.

Fjärde kvartalet
Under årets sista kvartal lanserade vi ytterligare en marknad, denna gång Danmark som är en reglerad marknad. Lanseringen har gått mycket bra och bidragit med värdefulla erfarenheter inför kommande marknadslanseringar.

Våra två nya spelkategorier LeoVegas Sport och LeoVegas Live Casino har fortsatt att utvecklas starkt. Nya produktinitiativ och innovationer inom dessa kategorier sker kontinuerligt med inriktning på att tydligt differentiera LeoVegas erbjudande och ständigt ta kundupplevelsen till nya nivåer.

LeoVegas fortsätter att utvecklas enligt vår vision: att skapa den främsta spelupplevelsen och vara nummer ett inom mobilspel.

Intäkterna ökade med 58 procent till 41,2 MEUR (26,0). Under kvartalet har vi haft en lägre spelmarginal i både sportboken och casinot samt lägre marknadsförings-investeringar jämfört med tidigare kvartal.

Den underliggande tillväxten är också stark då insättningarna under kvartalet växte med 87 procent jämfört med samma period förra året.

EBITDA resultatet förbättrades väsentligt till 10,0 MEUR (0,4), motsvarande en EBITDA marginal om 24,2 procent. Den fortsatt höga lönsamheten förklaras av relativt lägre men mycket effektiv marknadsföring under det tredje och fjärde kvartalet. Våra marknadsföringsinvesteringar styr lönsamheten som fortsatt kommer vara volatil mellan kvartalen.

Produkt
LeoVegas har flera gånger utsetts till Mobile och Online Casino Operator of the Year, en titel vi erhöll nu igen både på EGR Nordic Awards och vid International Gaming Awards 2017. Vi fortsätter leda spelindustrin med det teknikförsprång vi har och exempelvis erbjuder LeoVegas nu som första mobilspelsoperatör insättningar vid sittande bord i vårt live casino, det vill säga som kund behöver man inte längre bryta upp sitt spel och gå till lobbyn för att göra en insättning. Det kan låta som en självklarhet men det är en innovation som först utvecklats på LeoVegas.

Kommentar om det första kvartalet
I Tjeckien har det införts en ny spellagstiftning sedan den 1 januari i år, och vi har i väntan på licensförfarandet i likhet med många andra aktörer tillfälligt stängt vår verksamhet i Tjeckien. Detta kommer påverka våra intäkter under det första kvartalet. Tjeckien var i det fjärde kvartalet 4 % av de totala intäkterna.

Spelintäkter netto (NGR) i januari uppgick till 14,1 MEUR motsvarande en tillväxt om 40 procent jämfört med samma period 2016. Marknadsföringsinvesteringarna under Q1 kommer vara väsentligt högre än i Q4 och påverkas till stor del av hur kraftfullt vi väljer att skala upp marknadsföringen i bland annat Danmark, England, och inom kategorin LeoVegas Sport. Merparten av marknadsinvesteringarna som driver tillväxt ligger senare i det första kvartalet. Överlag är vi väldigt nöjda med hur våra nyckeltal hitintills har utvecklats under det första kvartalet. Det ger oss en trygghet kring utvecklingen mot våra finansiella mål för 2018.

Jag tycker också det är spännande att ett av våra bolag i koncernen, Authentic Gaming, har börjat leverera sin produkt till ett antal nya operatörer. Det ska bli intressant att följa.

Med en stark kassaposition på över 55 MEUR står LeoVegas rustat för att ta tillvara på alla de fantastiska möjligheter som erbjuds i industrin.

Gustaf Hagman, vd/koncernchef och medgrundare
LeoVegas AB, Stockholm 15 februari 2017

Nyckeltal i sammandrag

KEUR, om inget annat anges	Q4 2016	Q3 2016	Q2 2016	Q1 2016	Q4 2015
Deponerade kunder (antal)	**176 306**	**156 389**	**176 635**	**121 615**	**100 852**
Tillväxt, % mot föregående år	75%	77%	147%	87%	93%
Tillväxt, % mot föregående kvartal	13%	-11%	45%	21%	14%
Deponeringar	**139 072**	**123 720**	**100 577**	**80 495**	**74 216**
Tillväxt, % mot föregående år	87%	87%	79%	73%	80%
Tillväxt, % mot föregående kvartal	12%	23%	25%	8%	12%
Intäkter	**41 165**	**39 713**	**30 980**	**29 541**	**26 041**
Tillväxt, % mot föregående år	58%	76%	67%	86%	100%
Tillväxt, % mot föregående kvartal	4%	28%	5%	13%	15%
Justerad EBITDA	**9 951**	**9 802**	**(2 454)**	**3 986**	**1 739**
Justerad EBITDA marginal, %	24.2%	24.7%	-7.9%	13.5%	6.7%
Justerad EBIT	**9 517**	**9 436**	**(2 777)**	**3 712**	**1 508**
Justerad EBIT marginal, %	23.1%	23.8%	-9.0%	12.6%	5.8%
Marknadsföringskostnader	**14 912**	**14 317**	**18 708**	**12 510**	**13 250**
Marknadsföringskostnad, % av totala intäkter	36.2%	36.1%	60.4%	42.3%	50.9%

Justerad EBIT marginal en funktion av marknadsföringskostnader

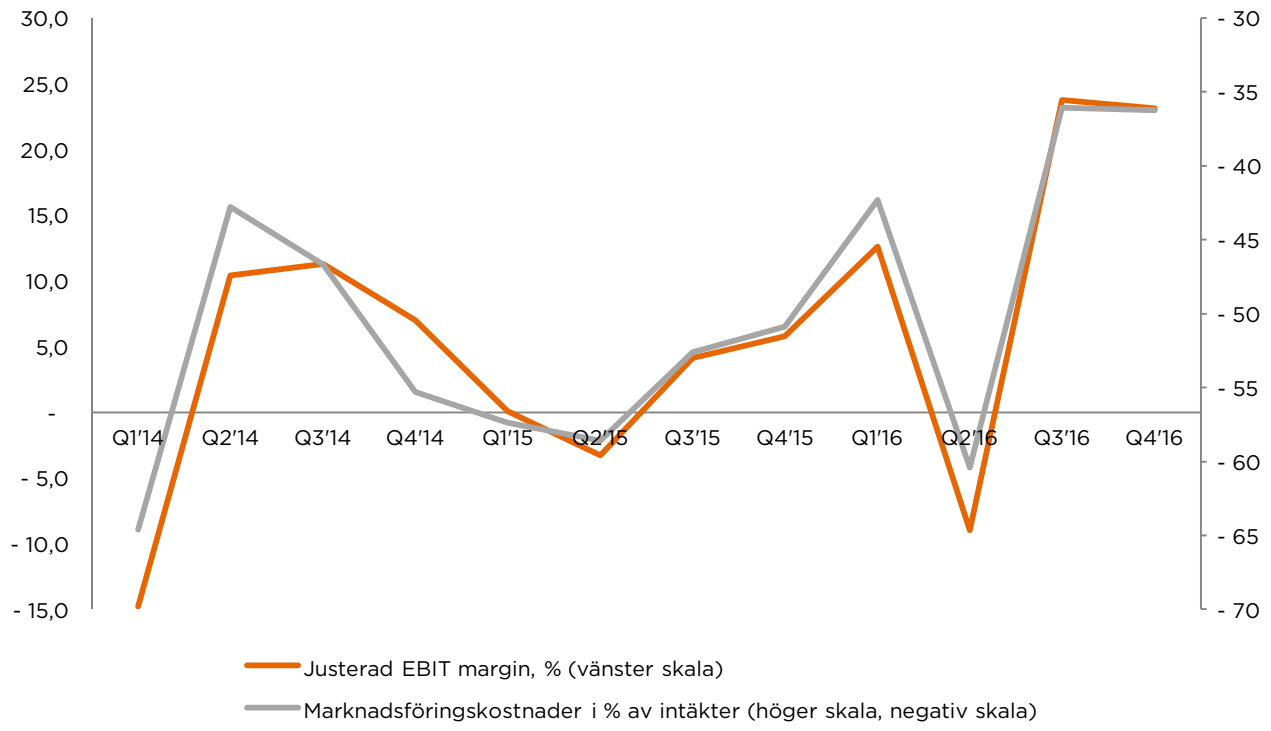

LeoVegas EBIT marginal är till stor del en funktion av marknadsföringskostnaderna under en given period. När investeringarna i marknadsföring som procent av intäkterna är högre (t.ex. Q1 14, Q1 15–Q3 15, Q2 16) minskar EBIT marginalen, och när de är lägre (t.ex. Q2 14–Q3 14, Q1 16, Q3 16-Q4 16) ökar EBIT marginalen. LeoVegas har historiskt sett haft en högre relation mellan marknadsföringskostnader och intäkter än andra aktörer i branschen. Avkastningen på investerad marknadsföring har varit hög, vilket stöder ett fortsatt fokus på att investera för tillväxt.

Koncernens utveckling Q4

Intäkter, deponeringar och antal deponerande kunder

Under fjärde kvartalet uppgick intäkterna till 41,2 MEUR (26,0), vilket motsvarade en ökning med 58 procent. Tillväxten var i sin helhet organisk.

Deponeringar uppgick till 139,1 MEUR (74,2) i kvartalet, vilket motsvarar en ökning med 87 procent. Den årliga procentuella ökningstakten i det fjärde kvartalet var den högsta av alla kvartal under året. Den sekventiella tillväxttakten var 12 procent vilket är densamma som i det fjärde kvartalet föregående år. Den sekventiella tillväxten i deponeringar följde tillväxten i kundbasen. Deponeringar från mobila enheter utgjorde 67 procent (59) av totalen. I absoluta tal stod Norden och Storbritannien gemensamt för 57 procent av ökningen av totala deponeringar i kvartalet. Under kvartalet har de mindre marknaderna vuxit snabbast i procentuella termer. I Övriga Europa växte deponeringar med 335 procent och i Övriga världen med 235 procent. I Norden och i Storbritannien ökade deponeringarna med 65 procent respektive 45 procent.

Spelomsättning, netto (NGR) växte 3 procent från det tredje till det fjärde kvartalet medan deponeringar växte 12 procent. Ungefär tre fjärdedelar av skillnaden i tillväxttakt mellan dessa två nyckeltal beror på en lägre marginal både i sportboken och casinot i det fjärde kvartalet. Storbritannien påverkades i synnerhet negativt av en låg marginal. Särskilt i sportboken, vilket till stor del förklarar varför Storbritannien bidrog med 10,6 procent av spelintäkterna netto (NGR) men 15,3 procent av deponeringarna. Anledningen bakom den låga spelmarginalen i sportboken var resultaten i Premier League, där ovanligt många matcher vanns av favoriterna.

Antalet deponerande kunder under fjärde kvartalet uppgick till 176 306 (100 852), en ökning med 75 procent. Av den deponerande kundbasen var antalet återkommande deponerande kunder 90 922 (54 162), en ökning med 68 procent. Antalet nya kunder ökade med 83 procent till 85 384 (46 690). Antalet nya kunder i det fjärde kvartalet växte i linje med den historiska tillväxttrenden.

Antalet aktiva kunder, som inkluderar kunder som spelat endast med bonuspengar, uppgick till 404 773 (247 971) i kvartalet, en ökning med 63 procent.

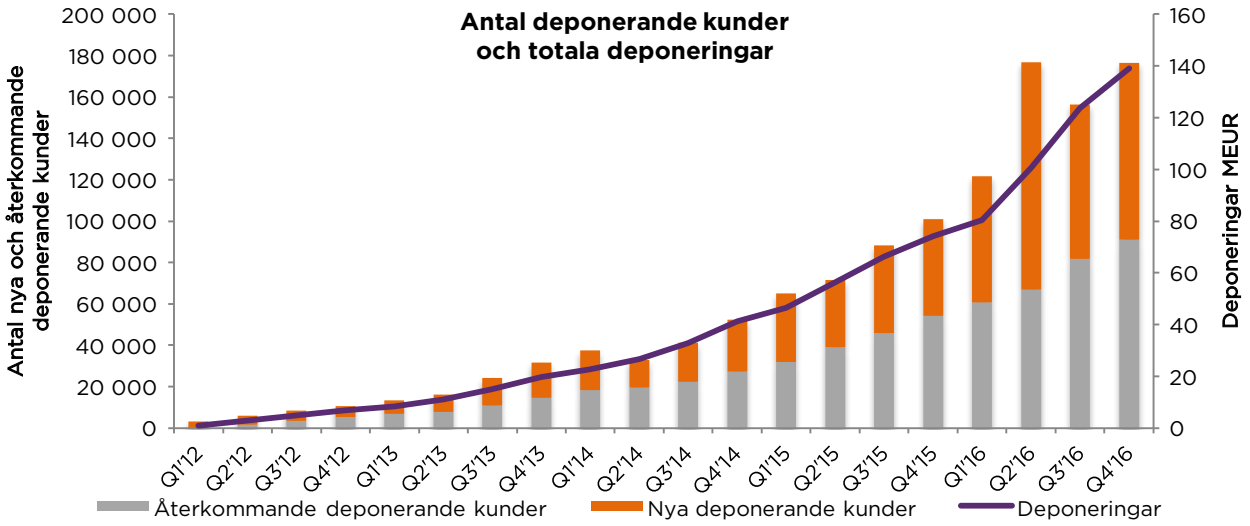

Resultat

Bruttovinsten i kvartalet ökade och uppgick till 31,9 MEUR (20,4), vilket motsvarade en bruttomarginal om 77,5 procent (78,4). Den minskade marginalen drevs av något högre kostnad för sålda tjänster, då spelskatter var 4,1 procent av intäkterna i kvartalet, jämfört med 4,5 procent samma period föregående år. Bruttomarginalen minskade även något jämfört med tredje kvartalet på grund av högre spelskatter.

Marknadsföring i relation till intäkter var 36,2 procent jämfört med det tredje kvartalet som var den lägsta nivån i LeoVegas historia på 36,1 procent. Fastän detta är en låg nivå i relation till LeoVegas historia är detta fortfarande över snittet i branschen bland speloperatörer, och i absoluta tal var marknadsföringskostnader i det fjärde kvartalet den näst högsta i LeoVegas historia på 14,9 MEUR. Marknadsföringsmixen under det fjärde kvartalet var lik den i det tredje och hade överlag hög effektivitet. Snittkostnaden för en ny deponerande kund var lägre än i det tredje kvartalet.

Möjligheterna att göra betydande marknadsföringsinvesteringar kommer att variera över tid vilket innebär att lönsamheten kan komma att vara volatil mellan kvartalen.

Kostnaderna för personal ökade sekventiellt i lite långsammare takt än intäkterna i kvartalet, i linje med vad som kommunicerats i samband med föregående rapport. Personalkostnaderna ökade mer under första halvåret 2016 till följd

av ett antal nyanställningar inför och i samband med lanseringen av LeoVegas Sport och LeoVegas Live Casino. LeoVegas fokus på tillväxt förutsätter att koncernen kan rekrytera kärnkompetens i hög takt. Personalkostnaderna i kvartalet motsvarade 11,3 procent (11,7) av intäkterna.

Rörelsekostnaderna uppgick till 7,8 procent av intäkterna (14,3). Att rörelsekostnaderna i relation till intäkterna är lägre än tidigare kvartal förklaras av att kostnader i form av kontorslokaler, IT-, rese- och konsultkostnader varit historiskt sett låga i förhållande till intäkterna och även låga i förhållande till antalet anställda. I jämförelseperioden föregående år ingick kostnader för noteringen i rörelsekostnader.

EBITDA i det fjärde kvartalet ökade till 10,0 MEUR (0,4), motsvarande en EBITDA marginal uppgående till 24,2 procent (1,5). Rörelseresultatet (EBIT) uppgick till 9,5 MEUR (0,2), motsvarande en EBIT-marginal uppgående till 23,1 procent (0,7). Det fanns inga jämförelsestörande poster i resultatet för det fjärde kvartalet. EBITDA marginalen i det fjärde kvartalet var lik den i det tredje kvartalet till följd av att de flesta kostnadsposterna var stabila i relation till intäkterna.

Skatt i kvartalet uppgick till 0,4 MEUR (-0,0). Skatten i kvartalet är positiv då en uppskjuten skattefordran om 834 KEUR i moderbolaget har aktiverats.

Kvartalets nettoresultat uppgick till 9,9 MEUR (0,2), vilket motsvarar en nettomarginal om 24,0 procent (0,6). Resultat per aktie uppgick till 0,10 EUR (0,00) både före och efter utspädning.

Aktiviteter under fjärde kvartalet

Under det fjärde kvartalet lanserades LeoVegas Casino och Live Casino i Danmark.

Balansräkning och finansiering

Vid utgången av den sista december 2016 uppgick koncernens eget kapital till 50,8 MEUR (16,5 per 31 december 2015), motsvarande 0,51 EUR per aktie. Koncernens finansiella ställning är stark och LeoVegas har inga räntebärande låneskulder till kreditinstitut. Soliditeten uppgick till 65 procent (50). Den totala balansomslutningen uppgick per den sista december 2016 till 77,9 MEUR (33,0).

I koncernens balansräkning finns deponeringar (insättningar) från kunder upptagna. Kundsaldot uppgick vid utgången av det fjärde kvartalet till 4,1 MEUR (3,2). Avsättningarna för potentiella lokala jackpotvinster och bonuskostnader uppgick till 2,7 MEUR vid utgången av kvartalet (3,1).

Likvida medel uppgick till 60,2 MEUR (22,6). Likvida medel exkluderat för kundsaldo, uppgick till 56,2 MEUR (19,4).

I det fjärde kvartalet har fler poster inom rörelsekapital ökat både jämfört med året innan och med föregående kvartal. Detta har bidragit till en ökad kassaposition. Detta är en vanlig säsongseffekt och beror mest på ökad marknadsföring under december månad.

Kassaflöde och investeringar

Kassaflödet från den löpande verksamheten under kvartalet var 12,9 MEUR (4,4). Ökningen förklaras av rörelseresultatet och positiv utveckling i rörelsekapital.

Investeringar i anläggningstillgångar uppgick till 0,3 MEUR (0,3). Investeringarna bestod i huvudsak av IT-hårdvara. Investeringar i immateriella tillgångar uppgick till 0,7 MEUR (0,6) och utgjordes främst av balanserade utvecklingskostnader.

Koncernens utveckling år 2016

Intäkter och resultat

Koncernens intäkter uppgick till 141,4 MEUR (83,0), vilket är en ökning med 70 procent.

Under året stod deponeringar från mobila enheter för 65 procent (57) av totala deponeringar.

Bruttovinsten ökade till 109,2 MEUR (64,4), en ökning med 70 procent. Bruttomarginalen för året uppgick till 77,2 procent (77,6).

Marknadsföringskostnaderna som andel av intäkterna minskade till 42,8 procent (54,3), vilket är en kombination av relativt sett lägre marknadsföring under första, tredje och fjärde kvartalet och högre marknadsföring under det andra kvartalet 2016.

Rörelsekostnaderna ökade till 17,9 MEUR (9,8) jämfört med samma period förra året till följd av tillväxten och kostnader för börsnoteringen. Bortsett från kostnader som rörde noteringen minskade rörelsekostnaderna i relation till intäkter till 8,9 procent (11,0).

Personalkostnader ökade till 17,8 MEUR (9,2) och i relation till intäkter till 12,6 procent (11,1). Ökningen i personalkostnader i relation till intäkter kom främst från ökningen under första halvåret 2016 som rörde anställningar för att utveckla och driva LeoVegas Sport.

EBITDA ökade till 16,0 MEUR (1,2) och EBITDA marginalen uppgick till 11,3 procent (1,4). EBITDA justerat för jämförelsestörande poster var 21,3 MEUR (1,8), en marginal på 15,1 procent.

Rörelseresultatet (EBIT) ökade till 14,6 MEUR (0,5), en rörelsemarginal uppgående till 10,3 procent (0,6). Ökningen på helåret beror på det starka resultatet under det andra halvåret trotts att det första kvartalet hade 5,3 MEUR av engångskostnader för börsnoteringen samt att det andra kvartalet hade rekordstora marknadsföringskostnader. Rörelseresultatet justerat för jämförelsestörande poster var 19,9 MEUR (1,1) vilket motsvarar en marginal på 14,1 procent.

Årets resultat ökade till 14,4 MEUR (0,4) under året.

Resultat per aktie före och efter utspädning var 0,14 (0,00).

Kassaflöde och investeringar

Kassaflödet från den löpande verksamheten ökade under året och uppgick till 27,2 MEUR (6,4). Ökningen förklaras av EBITDA-resultatet samt förändringar i rörelsekapital.

Investeringar i anläggningstillgångar uppgick till 1,0 MEUR (0,6). Investeringarna bestod i huvudsak av köp av inventarier och inredning till kontorslokaler samt IT-hårdvara. Investeringar i immateriella tillgångar uppgick till 2,9 MEUR (1,5) och bestod främst av balanserade utvecklingskostnader.

Övrig information

Händelser efter kvartalet slut

Spellicenser - Tjeckien och Irland
Tjeckien har infört en ny spellagstiftning sedan den 1 januari 2017. LeoVegas har ansökt om spellicens för den tjeckiska marknaden, och i väntan på licensförfarandet har bolaget valt att följa de riktlinjer som de tjeckiska myndigheterna infört. Detta har fått till följd att LeoVegas tillfälligt stängt verksamheten i Tjeckien.

LeoVegas beviljades spellicens för sportbok på den irländska marknaden. LeoVegas är redan idag verksamma på Irland med casino, och att nu addera sportbok ger en bredare och mer attraktiv spelupplevelse.

Independent Mobile Productions - IMP
Authentic Gaming, som är en del av IMP och ett dotterbolag i LeoVegas-koncernen, lanserade sitt livecasino på en ledande europeisk speloperatör.

Valutakänslighet
LeoVegas största marknader är Norden och Storbritannien. Koncernens resultat påverkas således av valutaomräkningseffekter. Under kvartalet har förändringar av eurons växelkurs haft en negativ effekt på intäkterna med 142 KEUR där rörelsen i växelkursen mot den svenska kronan har varit mest betydelsefull. På helåret hade rörelser i valutor en negativ effekt på intäkterna om 3 477 KEUR.

Säsongsvariationer
LeoVegas speltjänster används av kunder året runt, vilket innebär att säsongsvariationen tenderar att vara ganska låg. Det faktum att företaget är snabbväxande bidrar också till att eventuella säsongsvariationer är mindre tydliga.

Personal
Antalet heltidsanställda vid kvartalets slut uppgick till 365 (228). Det genomsnittliga antalet anställda under fjärde kvartalet var 357 (204). LeoVegas anlitade även 2 (7) heltidskonsulter vid kvartalets utgång.

Transaktioner med närstående
Inga väsentliga förändringar har skett för koncernen eller moderbolaget i relationer eller transaktioner med närstående jämfört med det som beskrivits i årsredovisningen för 2015.

Aktier och ägarbild
LeoVegas AB noterades på Nasdaq First North Premier den 17 mars 2016. Det totala antalet utestående aktier och röster i LeoVegas AB är 99 695 470. Per den sista december 2016 hade företaget 7 514 aktieägare. De fem största aktieägarna var Gustaf Hagman med 8,0 procent, Swedbank Robur med 7,0 procent, Robin Ramm-Ericson med 6,9 procent, SEB Life International med 4,7 procent och Handelsbanken Fonder 4,4 procent av aktierna och rösterna.

Redovisningsprinciper
Koncernens finansiella rapporter upprättas i enlighet med International Financial Reporting Standards (IAS/IFRS, som har antagits av Europeiska unionen) utfärdade av International Accounting Standards Board, tolkningsuttalanden från IFRS Interpretation Committee (tidigare IFRIC) samt årsredovisningslagen och Rådet för finansiell rapporterings standard RFR 1, ”Kompletterande redovisningsregler för koncerner”. Denna delårsrapport är upprättad i enlighet med IAS 34, Delårsrapportering. De viktigaste redovisningsprinciperna enligt IFRS, som är de redovisningsprinciper som har använts vid utarbetandet av denna delårsrapport, beskrivs i not 2 på sidorna 60–64 i årsredovisningen från 2015. Moderbolagets finansiella rapporter har utarbetats i enlighet med årsredovisningslagen och rekommendation RFR 2, ”Redovisning för juridiska personer”.

I den här delårsrapporten hänvisas till nyckeltal som LeoVegas AB och andra intressenter använder vid utvärderingen av LeoVegas Mobile Gaming Groups resultat vilka inte uttryckligen är definierade i IFRS. Dessa mått förser ledningen och investerare med betydelsefull information för att analysera trender i bolagets affärsverksamhet. Dessa alternativa nyckeltal är tänkta att komplettera, inte ersätta, finansiella mått som presenteras i enlighet med IFRS. För definitioner av nyckeltal se sida 21.

Jämförelsestörande poster avser kostnader för börsnoteringen på Nasdaq First North. Kostnaden i det första kvartalet 2016 uppgår till 5,3 MEUR och belastar rörelsekostnaderna. Noteringsrelaterade kostnader under det fjärde kvartalet 2015 uppgick till 0,6 MEUR. Den totala kostnaden för noteringen var 6,3 MEUR varav 0,4 MEUR redovisas mot emissionslikviden i eget kapital.

Långfristiga skulder består av en köpoption på resterande aktier i dotterbolaget Authentic Gaming Ltd. Köpoptionen klassificeras som en finansiell skuld och konsolideras 100 procent vilket är anledning till att inga minoritetsintressen rapporteras i de finansiella rapporterna. Priset är fast och förutbestämt till 1 MEUR år 2020. Värdet på skulden består av den förutbestämda köpeskillingen diskonterat till dagens värde med en ränta om 2 procent per år.

I denna kvartalsrapport har spelarskulden brutits ut från posten leverantörsskulder och andra skulder där den rapporterades i årsredovisningen för 2015. Kundsaldon inkluderas i likvida medel, och i denna rapport har det tydliggjorts hur mycket av likvida medel som består av kundsaldo, både i balansräkningen och kassaflödet.

17 mars 2016 noterades LeoVegas AB på Nasdaq First North. I samband med noteringen gjordes en emission på 20,2 MEUR. Kostnaderna för transaktionen var 6,3 MEUR varav 0,4 MEUR bokades direkt mot eget kapital. Nettolikviden för emissionen tillföll LeoVegas under det andra kvartalet 2016 och var på 15,4 MEUR.

Antalet aktier efter utspädning har ändrats i alla historiska perioder i denna rapport då antalet aktier efter utspädning nu beräknas enligt Treasury Stock-metoden. Det finns 500 000 aktieoptioner utestående som ger rätt till att teckna 2 miljoner aktier. Antalet aktier efter utspädning ökar med antalet utestående optioner och minskar med det antal aktier som intäkterna från utnyttjandet av optionerna kan köpa på marknaden för det genomsnittliga priset för den perioden. Tidigare räknades antalet aktier efter utspädning som antalet utstående aktier före utspädning plus de utestående aktieoptionerna.

Legal uppdatering

Den legala situationen för onlinespel ändras löpande både på EU-nivå men också på andra geografiska marknader. Det finns ett tryck på länderna inom EU att anpassa den inhemska lagstiftningen till tillämplig EU-rätt, framför allt gällande fri rörlighet av varor och tjänster. Flertalet länder inom EU har infört eller för diskussioner om att införa en så kallad lokal reglering för att anpassa sig till rådande marknadsklimat. Exempel på länder som infört en lokal reglering är Storbritannien, Danmark och Italien. LeoVegas expansionsstrategi är främst att verka på reglerade marknader eller marknader som står inför en reglering.

I Nederländerna är myndigheternas förslag att införa en spelskatt om 29 procent under 2017. Det är samma skattesats som de landbaserade operatörerna betalar. I Sverige förs det diskussioner om hur den svenska modellen och spelskatten kan komma att se ut vid en reglering. I den tidsplan som kommunicerats av myndigheterna kommer ett förslag gällande den svenska regleringen presenteras i mars 2017. I Tjeckien infördes 1 januari 2017 en lokal reglering med en spelskatt på 35 procent. Dock har de tjeckiska myndigheterna inte gett ut licenser vilket medfört att Tjeckien som marknad stängdes ner i januari. I segmentet Övriga världen finns det områden med otydlig spellagstiftning vilket på sikt kan påverka LeoVegas intäkter, resultat och expansionsmöjligheter beroende på hur eventuella legala förändringar kan komma att se ut.

Risker och osäkerhetsfaktorer

Den huvudsakliga risken och osäkerheten som LeoVegas står inför är det allmänna rättsläget för onlinespel. Beslut och förändringar i lagar och regler kan påverka LeoVegas affärsverksamhet och expansionsmöjligheter. En pågående debatt gör gällande att EU-länderna bör anpassa sina lokala lagar till EU:s lagstiftning om fri rörlighet för varor och tjänster. Då de flesta av LeoVegas kunder är verksamma i Europa är det rättsläget i EU som har störst betydelse för befintlig verksamhet, men utvecklingen utanför EU är också av intresse. Dels för att delar av LeoVegas befintliga verksamhet kan påverkas, men primärt då den kan komma att påverka bolagets expansion och framtidsplaner. Utvecklingen inom det legala området övervakas och bedöms löpande inom LeoVegas.

Ett led i LeoVegas marknadsföring är att samarbeta med annonsnätverk, så kallade affiliates. I samband med detta kan det förekomma att LeoVegas varumärke exponeras i sammanhang som inte är önskvärda. Komplexiteten och mängden av trafikkällor gör att det inte är möjligt för LeoVegas att kontrollera var och en av dessa trafikkällor. Om det skulle inträffa brott mot våra samarbetsvillkor har LeoVegas möjlighet att innehålla betalning och avsluta samarbetet med den berörda källan. LeoVegas jobbar tillsammans med Branschföreningen för Onlinespel (BOS) för att stävja problemet.

LeoVegas erbjudande bygger på spel som rolig och attraktiv underhållning. Vissa personer riskerar dock att få problem med sitt spelande. Det tar LeoVegas på stort allvar, och spelansvar finns som en utgångspunkt i utformningen av LeoVegas erbjudanden och vid kundkontakter. Alla anställda på LeoVegas, oavsett position, måste vara certifierade inom ansvarsfullt spelande. Utbildningen och certifieringen är utformad i samarbete med experter från bolaget Sustainable Interaction AB. LeoVegas har dedikerad personal för att främja ansvarsfullt spelande, som enbart jobbar med spelansvarsfrågor. LeoVegas har implementerat ett antal funktioner som identifierar och hjälper potentiella problemspelare. Det är verktyg som hjälper kunderna att kontrollera sitt spelande. Exempel på sådana funktioner är Förlustgräns, Tidsgräns, Pausa konto och Avstängning. Dessutom erbjuds ett självtest för att tidigt kunna identifiera om spelandet riskerar att utvecklas till ett problem. Utöver nämnda verktyg för kunderna och interna utbildningar för personal arbetar LeoVegas internt för ansvarsfullt spelande som en del av företagskulturen. LeoVegas arbetar kontinuerligt för att med engagemang och kunskap främja en positiv och trygg spelupplevelse för alla.

Andra risker som kan komma att påverka LeoVegas är marknadsrelaterade risker och finansiella risker såsom valuta- och likviditetsrisker. Marknadsrisker och finansiella risker övervakas och följs upp löpande i verksamheten. En detaljerad beskrivning av de finansiella riskerna finns upptagna i årsredovisningen för 2015.

Moderbolaget

LeoVegas AB (publ), koncernens moderbolag, investerar i företag som erbjuder spel via mobilen, surfplattor och datorer samt företag som utvecklar relaterad teknik. Speltjänsterna erbjuds till slutkonsumenten genom dotterbolag. Moderbolaget bedriver inte någon spelverksamhet.

Under året uppgick intäkterna till 0,2 MEUR (0,1) och resultat efter skatt till -4,5 MEUR (-0,6). Likvida medel uppgick till 19,2 MEUR (7,3).

Framtidsutsikter

LeoVegas lämnar inga prognoser för framtiden men har långsiktiga mål för helåret 2018:

- Att uppnå 300 MEUR i nettoomsättning under år 2018.
- Långsiktig organisk tillväxt överstigande onlinespelsmarknadens.
- Att uppnå en EBITDA marginal om cirka 15 procent under år 2018.

- Långsiktig EBITDA marginal om minst 15 procent med antagandet om att 100 procent av intäkterna genereras på reglerade marknader där spelskatt utgår.
- Att över tid dela ut minst 50 procent av vinsten.

Företaget ser en fortsatt stark efterfrågan på speltjänster och bedömer möjligheterna till fortsatt expansion på nya marknader som mycket goda. Externa marknadsprognoser bedömer att spel i mobilen kommer att fortsätta växa snabbare än den traditionella spelmarknaden. Mobilpenetrationen och användandet av smarta telefoner fortsätter att öka i världen och mobilen används i allt större utsträckning till att ta del av nöje och spel. LeoVegas kommer att fortsätta investera i tillväxt och bedömer tillväxtpotentialen från bolagets huvudmarknader som mycket god.

Styrelsens och verkställande direktörens försäkran

Denna kvartalsrapport har inte varit föremål för översiktlig granskning av bolagets revisorer.

Styrelsen försäkrar att kvartalsrapporten för det fjärde kvartalet ger en rättvisande översikt av moderbolagets och koncernens verksamhet, ställning och resultat samt beskriver de väsentliga risker och osäkerhetsfaktorer som moderbolaget och de företag som ingår i koncernen står inför.

Stockholm, 15 februari 2017

Robin Ramm-Ericson
Styrelseordförande

Per Brilioth
Styrelseledamot

Barbara Canales Rivera
Styrelseledamot

Mårten Forste
Styrelseledamot

Anna Frick
Styrelseledamot

Patrik Rosén
Styrelseledamot

Gustaf Hagman
Vd och koncernchef

LeoVegas AB
Sveavägen 59, 113 59 Stockholm
Huvudkontor: Stockholm
Organisationsnummer: 556830-4033

All information i denna rapport tillhör de koncernföretag som ytterst ägs av LeoVegas AB, även kallat LeoVegas.

För mer information, vänligen kontakta:

Gustaf Hagman
Vd/koncernchef och medgrundare
+46 (0) 70 880 55 22,
gustaf.hagman@leovegas.com

Viktor Fritzén
CFO
+46 (0) 73 612 26 67,
viktor.fritzen@leovegas.com

Philip Doftvik
Corporate Finance och Investor Relations
+46 (0) 73 512 07 20,
philip.doftvik@leovegas.com

Kalendarium 2017/18

Delårsrapport jan-mar	3 maj 2017
Delårsrapport jan-jun	16 aug 2017
Delårsrapport jan-sep	25 okt 2017
Bokslutskommuniké jan-dec 2017	7 feb 2018

Koncernens resultaträkning

KEUR	Oct-Dec 2016	Oct-Dec 2015	2016	2015
Intäkter	**41 165**	**26 041**	**141 398**	**83 018**
Kostnad för sålda tjänster	(7 599)	(4 457)	(26 519)	(15 238)
Spelskatter	(1 677)	(1 162)	(5 673)	(3 390)
Bruttoresultat	**31 889**	**20 422**	**109 206**	**64 390**
Personalkostnader	(4 636)	(3 047)	(17 782)	(9 183)
Balanserade utvecklingskostnader	733	675	2 808	1 433
Rörelsekostnader	(3 197)	(3 722)	(17 914)	(9 776)
Marknadsföringskostnader	(14 912)	(13 250)	(60 448)	(45 106)
Övriga intäkter/kostnader	74	(678)	131	(565)
EBITDA	**9 951**	**401**	**16 001**	**1 193**
Avskrivningar	(434)	(231)	(1 399)	(688)
Rörelseresultat (EBIT)	**9 517**	**170**	**14 602**	**505**
Finansiella poster - netto	5	6	17	7
Resultat före skatt	**9 522**	**176**	**14 619**	**512**
Inkomstskatt	368	(20)	(193)	(82)
Periodens resultat*	**9 890**	**156**	**14 426**	**429**
Resultat per aktie (EUR)	**0.10**	**0.00**	**0.14**	**0.00**
Resultat per aktie efter utspädning (EUR)	**0.10**	**0.00**	**0.14**	**0.00**
Antal utestående aktier justerat för split (miljoner)	99.70	93.85	99.70	93.85
Antal aktier efter utspädning justerat för split (miljoner)	100.74	94.85	100.71	94.85
Nyckeltal				
Kostnad för sålda tjänster, % av intäkter	18.5%	17.1%	18.8%	18.4%
Spelskatter, % av intäkter	4.1%	4.5%	4.0%	4.1%
Bruttomarginal, %	77.5%	78.4%	77.2%	77.6%
Personalkostnader, % av intäkterna	11.3%	11.7%	12.6%	11.1%
Rörelsekostnader, % av intäkterna	7.8%	14.3%	12.7%	11.8%
Marknadsföringskostnader, % av intäkterna	36.2%	50.9%	42.8%	54.3%
EBITDA marginal, %	24.2%	1.5%	11.3%	1.4%
EBIT marginal, %	23.1%	0.7%	10.3%	0.6%
Nettomarginal, %	24.0%	0.6%	10.2%	0.5%

* Årets resultat är i sin helhet hänförligt till moderbolagets aktieägare.
Det finns inga poster i övrigt totalresultat.

KEUR	Oct-Dec 2016	Oct-Dec 2015	2016	2015
EBITDA	**9 951**	**401**	**16 001**	**1 193**
Kostnader hänförliga till notering	0	635	5 283	635
Justerad EBITDA	**9 951**	**1 036**	**21 284**	**1 828**
Avskrivningar	(434)	(231)	(1 399)	(688)
Justerad EBIT	**9 517**	**805**	**19 885**	**1 140**
Justerad EBITDA marginal, %	24.2%	4.0%	15.1%	2.2%
Justerad EBIT marginal, %	23.1%	3.1%	14.1%	1.4%

Koncernens balansräkning i sammandrag

KEUR	31 Dec 2016	31 Dec 2015
TILLGÅNGAR		
Anläggningstillgångar		
Materiella anläggningstillgångar	1 194	694
Immateriella tillgångar	5 860	3 872
Uppskjutna skattefordringar	837	7
Summa anläggningstillgångar	**7 891**	**4 573**
Omsättningstillgångar		
Kundfordringar och andra fordringar	6 739	4 045
Förutbetalda kostnader och upplupna intäkter	3 098	1 813
Likvida medel	60 218	22 605
varav bundna medel (kundsaldo)	*4 067*	*3 246*
Summa omsättningstillgångar	**70 055**	**28 464**
SUMMA TILLGÅNGAR	**77 946**	**33 036**
EGET KAPITAL OCH SKULDER		
Aktiekapital	1 196	57
Övrigt tillskjutet kapital	36 411	17 689
Balanserat resultat	13 228	(1 198)
Eget kapital hänförligt till moderbolagets aktieägare	**50 835**	**16 548**
Långfristiga skulder	924	906
Summa långfristiga skulder	**924**	**906**
Leverantörsskulder	8 737	4 748
Spelarskulder	4 067	3 246
Skatteskuld	1 033	621
Upplupna kostnader och förutbetalda intäkter	12 350	6 968
Summa kortfristiga skulder	**26 187**	**15 583**
SUMMA EGET KAPITAL OCH SKULDER	**77 946**	**33 036**

Koncernens kassaflödesanalys i sammandrag

KEUR	Oct-Dec 2016	Oct-Dec 2015	2016	2015
Rörelseresultat	9 517	170	14 602	505
Justering för ej kassaflödespåverkande poster	234	68	2 061	680
Förändringar i rörelsekapital	3 149	4 133	10 488	5 206
Kassaflöde från den löpande verksamheten	**12 900**	**4 372**	**27 151**	**6 393**
Förvärv av materiella anläggningstillgångar	(261)	(325)	(952)	(600)
Förvärv av immateriella anläggningstillgångar	(747)	(648)	(2 935)	(1 533)
Förvärv av dotterbolag	0	(156)	0	(156)
Kassaflöde från investeringsverksamheten	**(1 008)**	**(1 129)**	**(3 887)**	**(2 289)**
Likvid från emission av eget kapitalinstrument	0	127	15 353	1 004
Kassaflöde från finansieringsverksamheten	**0**	**127**	**15 353**	**1 004**
Ökning av likvida medel	11 892	3 369	38 617	5 107
Likvida medel vid periodens början	48 088	19 065	22 605	17 483
Kursdifferenser i likvida medel	238	170	(1 004)	15
Likvida medel vid periodens slut	**60 218**	**22 605**	**60 218**	**22 605**
varav bundna medel (kundsaldo)	*4 067*	*3 246*	*4 067*	*3 246*

Koncernens rapport över förändring i eget kapital i sammandrag

KEUR	Aktiekapital	Ej registrerat aktiekapital	Övrigt tillskjutet aktiekapital	Balanserade vinstmedel inkl. årets resultat	Summa eget kapital
Ingående balans 1 januari 2015	**24**	**1**	**16 683**	**(1 627)**	**15 081**
Årets resultat	-	-	-	429	429
Summa totalresultat för perioden	**-**	**-**	**-**	**429**	**429**
Transaktioner med aktieägare i deras egenskap av ägare					
Nyemission	3	(1)	900	-	903
Fondemission	30	-	(30)	-	-
Premie för teckningsoptioner	-	-	135	-	135
Utgående balans 31 december 2015	**57**	**-**	**17 689**	**(1 198)**	**16 548**
Ingående balans 1 januari 2016	**57**	**-**	**17 689**	**(1 198)**	**16 548**
Årets resultat	-	-	-	14 426	14 426
Summa totalresultat för perioden	**-**	**-**	**-**	**14 426**	**14 426**
Transaktioner med aktieägare i deras egenskap av ägare					
Nyemission inklusive emissionskostnader	70	-	19 791	-	19 861
Fondemission	1 069	-	(1 069)	-	-
Utgående balans 31 december 2016	**1 196**	**-**	**36 411**	**13 228**	**50 835**

Moderbolagets resultaträkning i sammandrag

KEUR	Oct-Dec 2016	Oct-Dec 2015	2016	2015
Nettoomsättning	**75**	**39**	**192**	**69**
Rörelsekostnader	(489)	(646)	(7 600)	(1 135)
Övriga kostnader och intäkter	0	0	(99)	0
Rörelseresultat (EBIT)	**(414)**	**(607)**	**(7 507)**	**(1 066)**
Finansiella poster	1 830	143	2 211	493
Skatt på årets resultat	834	0	834	0
Årets resultat*	**2 250**	**(464)**	**(4 462)**	**(573)**

*Det finns inga poster i övrigt totalresultat.

Moderbolagets balansräkning i sammandrag

KEUR	31 Dec 2016	31 Dec 2015
TILLGÅNGAR		
Anläggningstillgångar	**9 731**	**8 318**
Omsättningstillgångar	3 425	1 584
Likvida medel	19 249	7 321
Summa omsättningstillgångar	**22 674**	**8 905**
TOTALA TILLGÅNGAR	**32 405**	**17 223**
EGET KAPITAL OCH SKULDER		
Summa eget kapital	**32 137**	**16 738**
Summa kortfristiga skulder	**268**	**485**
TOTALT EGET KAPITAL OCH SKULDER	**32 405**	**17 223**

Nyckeltal per kvartal

KEUR om inget annat anges	Q4 2016	Q3 2016	Q2 2016	Q1 2016	Q4 2015
Deponeringar	**139 072**	**123 720**	**100 577**	**80 495**	**74 216**
Tillväxt, %, mot föregående år	*87%*	*87%*	*79%*	*73%*	*80%*
Tillväxt, %, mot föregående kvartal	*12%*	*23%*	*25%*	*8%*	*12%*
Geografisk fördelning av deponeringar					
Norden, % av deponeringar	60.0%	62.2%	62.5%	66.4%	68.3%
Storbritannien, % av deponeringar	15.3%	15.5%	18.6%	18.1%	19.8%
Övriga Europa, % av deponeringar	14.6%	*12.6%*	*10.9%*	*8.7%*	*6.3%*
Övriga världen, % av deponeringar	10.0%	*9.7%*	*8.1%*	*6.8%*	*5.6%*
Spelintäkter, netto (NGR)	**40 611**	**39 586**	**29 843**	**28 497**	**26 124**
Tillväxt, %, mot föregående år	*55%*	*76%*	*63%*	*115%*	*97%*
Tillväxt, %, mot föregående kvartal	*3%*	*33%*	*5%*	*9%*	*16%*
Geografisk fördelning av spelintäkter, netto (NGR)					
Norden, % av spelintäkter netto	56.6%	58.0%	62.1%	60.1%	64.4%
Storbritannien, % av spelintäkter netto	10.6%	13.2%	12.8%	17.6%	22.1%
Övriga Europa, % av spelintäkter netto	16.8%	*13.6%*	*12.7%*	*9.9%*	*7.4%*
Övriga världen, % av spelintäkter netto	16.1%	*15.2%*	*12.5%*	*12.4%*	*6.1%*
Aktiva kunder (antal)	**404 773**	**338 861**	**540 276**	**480 320**	**247 971**
Tillväxt, %, mot föregående år	*63%*	*43%*	*193%*	*209%*	*130%*
Tillväxt, %, mot föregående kvartal	*19%*	*-37%*	*12%*	*94%*	*5%*
Deponerande kunder (antal)	**176 306**	**156 389**	**176 635**	**121 615**	**100 852**
Tillväxt, %, mot föregående år	75%	77%	147%	87%	93%
Tillväxt, %, mot föregående kvartal	*13%*	*-11%*	*45%*	*21%*	*14%*
Nya deponerande kunder (antal)	**85 384**	**74 638**	**109 718**	**60 989**	**46 690**
Tillväxt, %, mot föregående år	83%	76%	235%	84%	87%
Tillväxt, %, mot föregående kvartal	*14%*	*-32%*	*80%*	*31%*	*10%*
Återkommande deponerande kunder (antal)	**90 922**	**81 751**	**66 917**	**60 626**	**54 162**
Tillväxt, %, mot föregående år	68%	78%	72%	90%	99%
Tillväxt, %, mot föregående kvartal	*11%*	*22%*	*10%*	*12%*	*18%*

Koncernens resultaträkning per kvartal

KEUR	Q4 2016	Q3 2016	Q2 2016	Q1 2016	Q4 2015
Intäkter	**41 165**	**39 713**	**30 980**	**29 541**	**26 041**
Kostnad för sålda tjänster	(7 599)	(7 222)	(6 210)	(5 488)	(4 457)
Spelskatter	(1 677)	(1 409)	(1 207)	(1 380)	(1 162)
Bruttoresultat	**31 889**	**31 082**	**23 563**	**22 673**	**20 422**
Personalkostnader	(4 636)	(4 822)	(4 430)	(3 895)	(3 047)
Balanserade utvecklingskostnader	733	686	752	638	675
Rörelsekostnader	(3 197)	(2 899)	(3 682)	(8 136)	(3 722)
Marknadsföringskostnader	(14 912)	(14 317)	(18 708)	(12 510)	(13 250)
Övriga intäkter/kostnader	74	73	51	(67)	(678)
EBITDA	**9 951**	**9 802**	**(2 454)**	**(1 297)**	**401**
Avskrivningar	(434)	(366)	(323)	(274)	(231)
Rörelseresultat (EBIT)	**9 517**	**9 436**	**(2 777)**	**(1 571)**	**170**
Finansiella poster - netto	5	8	2	1	6
Resultat före skatt	**9 522**	**9 444**	**(2 775)**	**(1 570)**	**176**
Inkomstskatt	368	(450)	107	(219)	(20)
Årets resultat*	**9 890**	**8 993**	**(2 668)**	**(1 789)**	**156**
Resultat per aktie (EUR)	**0.10**	**0.09**	**(0.03)**	**(0.02)**	**0.00**
Resultat per aktie efter utspädning (EUR)	**0.10**	**0.09**	**(0.03)**	**(0.02)**	**0.00**
Antal utestående aktier justerat för split (miljoner)	99.70	99.70	99.70	99.70	93.85
Antal aktier efter utspädning justerat för split (miljoner)	100.74	100.65	100.76	100.71	94.85
Nyckeltal					
Kostnad för sålda tjänster, % av intäkter	18.5%	18.2%	20.0%	18.6%	17.1%
Spelskatter, % av intäkter	4.1%	3.5%	3.9%	4.7%	4.5%
Bruttomarginal, %	77.5%	78.3%	76.1%	76.8%	78.4%
Personalkostnader, % av intäkterna	11.3%	12.1%	14.3%	13.2%	11.7%
Rörelsekostnader, % av intäkterna	7.8%	7.3%	11.9%	27.5%	14.3%
Marknadsföringskostnader, % av intäkterna	36.2%	36.1%	60.4%	42.3%	50.9%
EBITDA marginal, %	24.2%	24.7%	(7.9%)	(4.4%)	1.5%
EBIT marginal, %	23.1%	23.8%	(9.0%)	(5.3%)	0.7%
Nettomarginal, %	24.0%	22.6%	(8.6%)	(6.1%)	0.6%

*Årets resultat är i sin helhet till moderbolagets aktieägare. Det finns inga poster i övrigt totalresultat.

KEUR	Q4 2016	Q3 2016	Q2 2016	Q1 2016	Q4 2015
EBITDA	**9 951**	**9 802**	**(2 454)**	**(1 297)**	**401**
Kostnader hänförliga till notering	0	0	0	5 283	635
Justerad EBITDA	**9 951**	**9 802**	**(2 454)**	**3 986**	**1 036**
Avskrivningar	(434)	(366)	(323)	(274)	(231)
Justerad EBIT	**9 517**	**9 436**	**(2 777)**	**3 712**	**805**
Justerad EBITDA marginal, %	24.2%	24.7%	(7.9%)	13.5%	4.0%
Justerad EBIT marginal, %	23.1%	23.8%	(9.0%)	12.6%	3.1%

Koncernens balansräkning per kvartal i sammandrag

KEUR	Q4 2016	Q3 2016	Q2 2016	Q1 2016	Q4 2015
TILLGÅNGAR					
Anläggningstillgångar					
Materiella anläggningstillgångar	1 194	1 064	1 093	777	694
Immateriella tillgångar	5 860	5 418	4 872	4 333	3 872
Uppskjutna skattefordringar	837	7	7	7	7
Summa anläggningstillgångar	**7 891**	**6 489**	**5 972**	**5 117**	**4 573**
Anläggningstillgångar					
Kundfordringar och andra fordringar	6 739	6 617	4 893	19 667	4 045
Förutbetalda kostnader och upplupna intäkter	3 098	1 674	2 157	2 465	1 813
Likvida medel	60 218	48 088	39 220	30 176	22 605
varav bundna medel (kundsaldo)	*4 067*	*3 085*	*3 270*	*2 879*	*3 246*
Summa omsättningstillgångar	**70 055**	**56 379**	**46 270**	**52 308**	**28 464**
SUMMA TILLGÅNGAR	**77 946**	**62 868**	**52 242**	**57 425**	**33 036**
EGET KAPITAL OCH SKULDER					
Aktiekapital	1 196	1 196	1 196	1 196	57
Övrigt tillskjutet kapital	36 411	36 411	36 411	36 411	17 689
Balanserat resultat	13 228	3 338	(5 655)	(2 987)	(1 198)
Eget kapital hänförligt till moderbolagets aktieägare	**50 835**	**40 945**	**31 952**	**34 620**	**16 548**
Övriga långfristiga skulder	924	920	915	906	906
SUMMA LÅNGFRISTIGA SKULDER	**924**	**920**	**915**	**906**	**906**
Leverantörsskulder	8 737	5 408	5 748	10 400	4 748
Spelarskulder	4 067	3 085	3 270	2 879	3 246
Skatteskuld	1 033	416	0	446	621
Upplupna kostnader och förutbetalda intäkter	12 350	12 094	10 357	8 174	6 968
Summa kortfristiga skulder	**26 187**	**21 003**	**19 375**	**21 899**	**15 583**
SUMMA EGET KAPITAL OCH SKULDER	**77 946**	**62 868**	**52 242**	**57 425**	**33 036**

Koncernens kassaflödesanalys per kvartal i sammandrag

KEUR	Q4 2016	Q3 2016	Q2 2016	Q1 2016	Q4 2015
Rörelseresultat	9 517	9 436	(2 777)	(1 571)	170
Justering för ej kassaflödespåverkande poster	234	722	566	538	68
Förändring i rörelsekapital	3 149	177	(2 532)	9 693	4 133
Kassaflöde från den löpande verksamheten	**12 900**	**10 335**	**(4 743)**	**8 660**	**4 372**
Förvärv av materiella anläggningstillgångar	(261)	(97)	(423)	(172)	(325)
Förvärv av immateriella anläggningstillgångar	(747)	(786)	(756)	(646)	(648)
Förvärv av dotterbolag	0	0	0	0	(156)
Kassaflöde från investeringsverksamheten	**(1 008)**	**(883)**	**(1 179)**	**(818)**	**(1 129)**
Likvid från emission av eget kapitalinstrument	0	0	15 353	0	127
Kassaflöde från finansieringsverksamheten	**0**	**0**	**15 353**	**0**	**127**
Ökning av likvida medel	11 892	9 452	9 431	7 842	3 369
Likvida medel vid periodens början	48 088	39 220	30 176	22 605	19 065
Kursdifferenser i likvida medel	238	(584)	(387)	(271)	170
Likvida medel vid periodens slut	**60 218**	**48 088**	**39 220**	**30 176**	**22 605**
varav bundna medel (kundsaldo)	*4 067*	*3 085*	*3 270*	*2 879*	*3 246*

Definitioner

Aktier utestående efter spädning
Antal utstående aktier före spädning plus antalet utestående aktieoptioner, minus inlösensumman för optionerna delat på det genomsnittliga aktiepriset i perioden

Aktiva kunder
Antal kunder som har spelat på LeoVegas inklusive kunder som endast har nyttjat bonuserbjudanden

Bruttoresultat
Intäkter minus direkta rörliga kostnader som bland annat inkluderar kostnader för spelleverantörer, kostnader för betalningsleverantörstjänster samt spelskatter.

Deponeringar
Inkluderar alla kontanta medel som har satts in på kasinot av kunder under en given period

Deponerande kunder
Kunder som har gjort kontanta deponeringar under perioden

EBIT
Rörelseresultat före räntor och skatt

EBIT-marginal, %
EBIT dividerat med rörelseintäkterna

EBITDA
Rörelseresultat före avskrivningar och nedskrivningar

EBITDA marginal, %
EBITDA i relation till intäkter

Eget kapital per stamaktie
Eget kapital hänförligt till moderbolagets aktieägare dividerat med antal aktier vid periodens slut efter inlösen, återköp och nyemission

Genomsnittligt antal heltidsanställda
Genomsnittligt antal heltidsanställda över hela perioden

Intäkter
Spelintäkter netto plus justeringar för korrigeringar, förändringar av avsättningar för lokal jackpot och ej konverterade avsättningar för bonus

Likvida medel
Tillgångar på bankkonton plus e-wallets

Justerad EBIT
EBIT justerad för jämförelsestörande poster som är av engångskaraktär

Justerad EBITDA
EBITDA justerad för jämförelsestörande poster som är av engångskaraktär

Jämförelsestörande poster
Poster som är av engångskaraktär som rör kostnader för börsnoteringen

Lokalt reglerade marknader
Marknader som har reglerat internetspel och har utfärdat licenser som operatörer kan ansöka om

Mobila enheter
Smarta telefoner (smartphones) och surfplattor

Nettovinst
Vinst minus alla kostnader inklusive ränta och skatt

Ny deponerande kund
En kund som har gjort sin första kontanta insättning under perioden

Operativt kassaflöde efter investeringar
Rörelseresultat inklusive förändring av avskrivningar/nedskrivningar, rörelsekapital samt investeringar i andra anläggningstillgångar (netto)

Organisk tillväxt
Tillväxt utan förvärv. Valutaeffekter är ej exkluderade.

Resultat per aktie
Periodens resultat hänförligt till moderbolagets aktieägare dividerat med antalet utestående aktier vid periodens utgång

Rörelseresultat (EBIT)
Resultat före räntor och skatt

Soliditet, %
Eget kapital dividerat med balansomslutning

Spelintäkter, netto (NGR)
Summa kontanta insatser minus alla vinster att betala ut till kunder efter bonuskostnader och externa jackpotbidrag (i branschen benämnt NGR eller Net Gaming Revenue)

Återkommande deponerande kund
En kund som har gjort en kontant insättning under perioden men gjorde sin första insättning under en tidigare period