LeoVegas vision är att skapa den främsta spelupplevelsen och vara nummer ett inom mobilspel. Mobilspelsbolaget LeoVegas har idag en ledande position inom mobilcasino, sport och live casino. Verksamheten präglas av prisbelönt innovation och stark tillväxt. LeoVegas har fått stor uppmärksamhet internationellt och har vunnit ett flertal utmärkelser. LeoVegas operativa verksamhet är baserad på Malta, medan den tekniska utvecklingen sker i Sverige. Moderbolaget LeoVegas AB (publ) investerar i företag som erbjuder spel via mobila enheter och datorer samt företag som utvecklar relaterad teknik. Huvudkontoret ligger i Stockholm. LeoVegas AB är noterat på Nasdaq First North Premier och Avanza Bank AB är bolagets Certified Advisor. *Mer om LeoVegas på* *www.leovegasgroup.com* .

Rekordlansering i Danmark

Första kvartalet: 1 januari – 31 mars 2017*

- Intäkterna ökade med 49 procent till 43,9 MEUR (29,5). Den organiska tillväxten var 46 procent.
- Intäkter från reglerade marknader var 18,3 procent (17,6) av totala intäkter.
- Deponeringar i mobilen stod för 67 procent (61) av totalen. Totala deponeringar ökade med 86 procent till 149,6 MEUR (80,5).
- Antalet deponerande kunder uppgick till 172 338 (121 615), en ökning med 42 procent. Antalet nya deponerande kunder uppgick till 75 017 (60 989), en ökning med 23 procent. Antalet återkommande deponerande kunder uppgick till 97 321 (60 626), en ökning med 61 procent.
- EBITDA uppgick till 6,0 MEUR (-1,3), motsvarande en EBITDA marginal om 13,7 procent (-4,4). EBITDA justerat för jämförelsestörande kostnader uppgick till 6,2 MEUR (4,0), motsvarande en justerad EBITDA marginal om 14,0 procent (13,5).
- Rörelseresultatet (EBIT) uppgick till 5,5 MEUR (-1,6). EBIT justerat för jämförelsestörande poster uppgick till 5,7 (3,7) motsvarande en justerad EBIT marginal om 12,9 procent (12,6).
- Resultat per aktie före och efter utspädning uppgick till 0,05 EUR (-0,02).

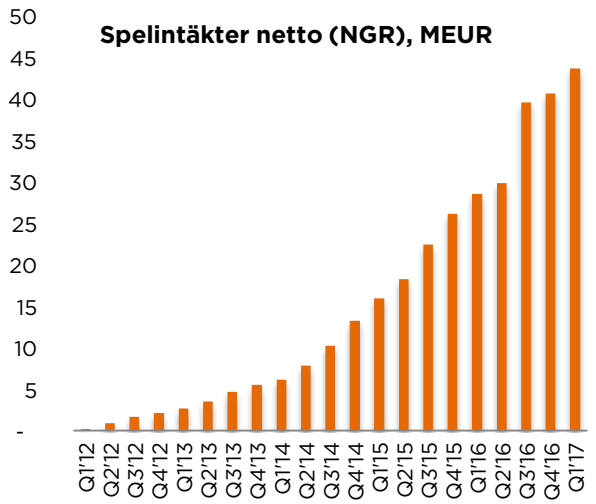

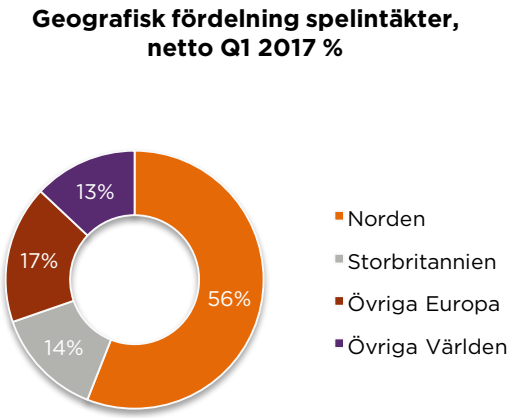

Händelser under kvartalet

- LeoVegas lansering i Danmark har gått oerhört starkt framåt. Danmark stod för 3 procent av spelintäkter, netto (NGR) i kvartalet.
- LeoVegas förvärvade Winga S.r.l. för en köpeskilling om 6,1 MEUR som konsolideras från och med 1 mars 2017 då tillträdet skedde. Winga bidrog med 0,8 MEUR till koncernens intäkter under mars månad.
- LeoVegas Sport lanserades på den irländska marknaden efter att licens beviljats för verksamheten.
- Tjeckien införde en ny spellagstiftning per 1 januari 2017. LeoVegas har valt att inte slutföra någon ansökan om spellicens. Detta har därmed fått till följd att LeoVegas stängt verksamheten i Tjeckien.

Händelser efter kvartalet slut

- Spelintäkter, netto (NGR) var 16,5 MEUR (9,2) i april, motsvarande en tillväxttakt på 79 procent.
- Danmark fortsatte sin starka utveckling och var 5 procent av intäkterna i april.
- Reglerade marknader stod för 26 procent av spelintäkter, netto (NGR) i april.
- Årsredovisningen för 2016 publicerades 12 april och finns tillgänglig på leovegasgroup.com.
- Styrelsen föreslår till årsstämman 17 maj 2017 att till aktieägare för helåret 2016 dela ut 1,00 SEK per aktie, vilket motsvarar 99 695 470 SEK. Utdelningen om 1,00 SEK motsvarar 0,10448 EUR per aktie, totalt 10 416 226 EUR**.

* Siffror i parentes är jämförelsetal med samma period ett år tidigare. Detta gäller genomgående för hela rapporten.
** Utdelningen har räknats om med växelkursen per 31 december 2016.

Vd-ord

”Den fantastiska lanseringen i Danmark visar på styrkan i LeoVegas när vi levererar som bäst; en kombination av teknik- och produkthöjd tillsammans med effektiv marknadsföring som vi skalar snabbt”

Ett år som noterat bolag
Under mars firade vi ett år som noterat bolag. Noteringen på Nasdaq First North Premier var för oss en viktig milstolpe och har lagt grunden för fortsatt stark tillväxt.

Första kvartalet
Under första kvartalet uppgick intäkterna till 43,9 MEUR (29,5), vilket motsvarade en ökning med 49 procent. Den organiska tillväxten var 46 procent. EBITDA resultatet, justerat för jämförelsestörande poster, ökade till 6,2 MEUR (-4,0), motsvarande en justerad EBITDA marginal om 14,0 procent (13,5).

Vi har under kvartalet arbetat intensivt med att presentera LeoVegas som bolag till investerare och aktiemarknaden, i Sverige och utomlands. Detta med syfte att sprida kunskapen om LeoVegas, vår vision och våra mål. Det har ökat intresset för LeoVegas som investeringsmöjlighet och vi hoppas att vårt fortsatta arbete med detta ska skapa ett ännu större intresse.

Europa är tydligt på väg mot att bli en reglerad kontinent för onlinespel där idag stora länder redan är reglerade. Därför är det spännande att vi nu är verksamma på fem reglerade marknader: Storbritannien, Danmark, Italien, Irland och Malta. Det gör att vi för första gången presenterar en ny kategorisering i form av reglerade intäkter. Reglerade intäkter under kvartalet uppgick till 18 procent. Av detta ingår Italien med endast mars månad.

Vi har under kvartalet också fått en licens för sportspel för den irländska marknaden samt lanserat sportspel i Nya Zeeland.

Danmark
Lanseringen av Danmark som skedde i slutet av det fjärde kvartalet har gått extremt bra och är en av de mest lyckade lanseringar bolaget någonsin gjort. Kombinationen av mobilt fokus, innovation i produkt och teknik samt effektiv marknadsföring har gjort att vi snabbt etablerat oss som en aktör att räkna med i Danmark. En stor eloge till vårt fenomenala team som möjliggjorde den framgångsrika lanseringen i Danmark.

Italien
Per 1 mars slutfördes förvärvet av den italienska speloperatören Winga, vilket är ännu en milstolpe i LeoVegas historia då Winga är bolagets första förvärv. Varumärket LeoVegas kommer stegvis introduceras på den italienska marknaden.

Förvärvet ger oss en etablerad position, lokalt starkt team och en licens på Europas största reglerade marknad enligt siffror från H2 Gambling Capital. En extra spännande datapunkt är att andelen spel online är lägre i Italien än i många andra europeiska länder, varmed vi tror att den ”mobila resan” inte inträffat ännu. Där ska LeoVegas vara med i transformationen från offlinespel till mobilt spel.

Med LeoVegas som ny ägare kommer framförallt vårt datadrivna arbetssätt inom marknadsföring, styrkorna på produktsidan och vår mobilteknik bidra med ett starkt mervärde till verksamheten.

Spelutredningen i Sverige
För första gången känns det som att en ny spellagstiftning i Sverige kan se dagens ljus. Bilden utifrån är att det verkar råda en stor politisk enighet och den föreslagna skattesatsen gör det, om den fastställs till 18% på GGR (gross gaming revenue), intressant för LeoVegas att deltaga i licensprocessen. Dock hade vi gärna sett en skattesats, likt Storbritannien, på 15% samt att lotteriprodukter skulle inkluderats i licenssystemet. I övrigt tycker vi att utredningen var välbalanserad för att man ska lyckas få så många parter som möjligt nöjda.

Kommentar om det andra kvartalet
April har börjat starkt med spelintäkter, netto (NGR) på 16,5 MEUR (9,2), motsvarande en tillväxttakt på 79 procent.

I det första kvartalet ökade vi marknadsföringen för att fortsätta driva tillväxt. I det andra kvartalet förväntar vi oss att marknadsföring i relation till intäkterna kommer vara något högre än i det första kvartalet då vi ser fortsatt god potential i många marknadsföringskanaler. Vi ser också många nya markandsföringsmöjligheter med potential att skala upp i framtiden.

Kallelse till bolagsstämma publicerades den 12 april och stämman hålls den 17 maj och finns tillgänglig på leovegasgroup.com.

Vi fortsätter att aktivt utvärdera förvärvsmöjligheter och har med en kassaposition på mer än 60 MEUR resurser att göra fler strategiska förvärv framöver.

Sammanfattningsvis har första kvartalet varit stabilt och är ännu ett steg på vägen mot våra finansiella mål att nå 300 miljoner euro i intäkter med 15% marginal 2018.

Gustaf Hagman, vd/koncernchef och medgrundare
LeoVegas AB, Stockholm 3 maj 2017

Nyckeltal i sammandrag

KEUR, om inget annat anges	Q1 2017	Q4 2016	Q3 2016	Q2 2016	Q1 2016
Deponerade kunder (antal)	**172 338**	**176 306**	**156 389**	**176 635**	**121 615**
Tillväxt, % mot föregående år	42%	75%	77%	147%	87%
Tillväxt, % mot föregående kvartal	-2%	13%	-11%	45%	21%
Deponeringar	**149 628**	**139 072**	**123 720**	**100 577**	**80 495**
Tillväxt, % mot föregående år	86%	87%	87%	79%	73%
Tillväxt, % mot föregående kvartal	8%	12%	23%	25%	8%
Intäkter	**43 916**	**41 165**	**39 713**	**30 980**	**29 541**
Tillväxt, % mot föregående år	49%	58%	76%	67%	86%
Tillväxt, % mot föregående kvartal	7%	4%	28%	5%	13%
Justerad EBITDA	**6 168**	**9 951**	**9 802**	**(2 454)**	**3 986**
Justerad EBITDA marginal, %	14.0%	24.2%	24.7%	-7.9%	13.5%
Justerad EBIT	**5 650**	**9 517**	**9 436**	**(2 777)**	**3 712**
Justerad EBIT marginal, %	12.9%	23.1%	23.8%	-9.0%	12.6%
Marknadsföringskostnader	**18 833**	**14 912**	**14 317**	**18 708**	**12 510**
Marknadsföringskostnad, % av totala intäkter	42.9%	36.2%	36.1%	60.4%	42.3%

Justerad EBIT marginal en funktion av marknadsföringskostnader

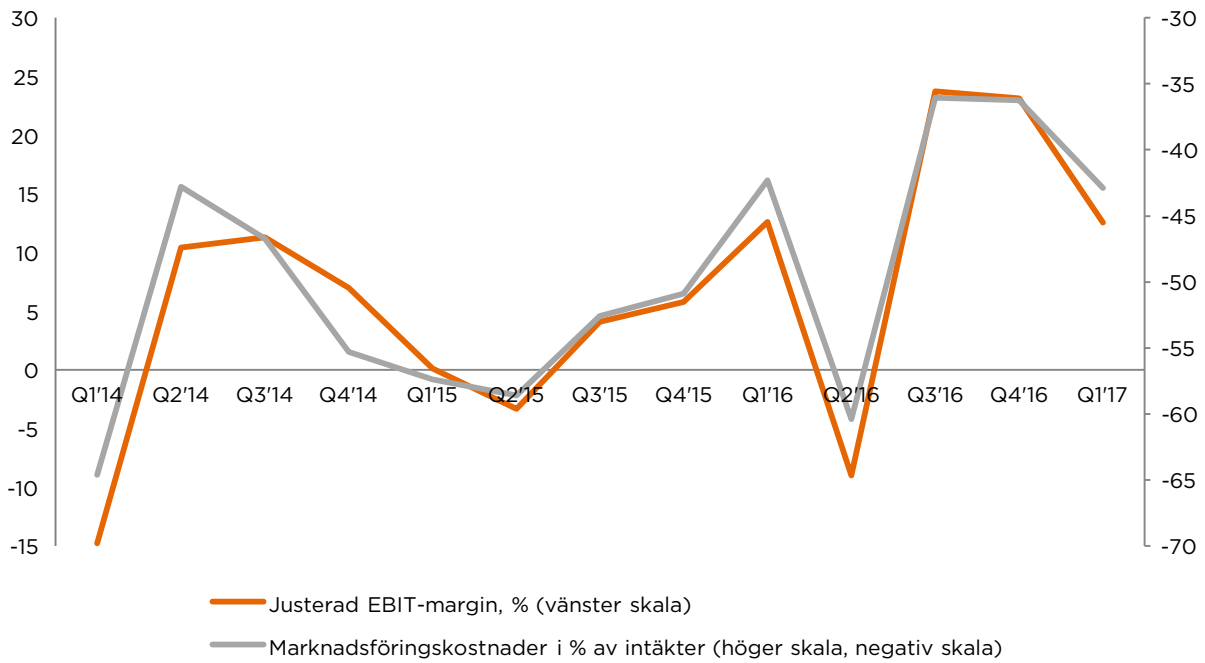

LeoVegas EBIT marginal är till stor del en funktion av marknadsföringskostnaderna under en given period. När investeringarna i marknadsföring som procent av intäkterna är högre (t.ex. Q1 14, Q1 15-Q3 15, Q2 16), minskar EBIT marginalen, och när de är lägre (t.ex. Q2 14-Q3 14, Q1 16, Q3 16-Q1 17) ökar EBIT marginalen. LeoVegas har historiskt sett haft en högre relation mellan marknadsföringskostnader och intäkter än andra aktörer i branschen. Avkastningen på investerad marknadsföring har varit hög, vilket motiverar ett fortsatt fokus på att investera för tillväxt.

Koncernens utveckling Q1

Intäkter, deponeringar och antal deponerande kunder

Under första kvartalet uppgick intäkterna till 43,9 MEUR (29,5), vilket motsvarade en ökning med 49 procent. Den organiska tillväxten var 46 procent. Winga S.r.l. konsoliderades från och med 1 mars då tillträdet skedde och bidrog med 0,8 MEUR av intäkter i kvartalet.

I Tjeckien infördes det en ny spellagstiftning den 1 januari 2017. I väntan på licensförfarandet har LeoVegas, i likhet med många andra aktörer, stängt ner verksamheten i Tjeckien. Den tjeckiska marknaden motsvarade 4 procent av intäkterna under det fjärde kvartalet. Danmark lanserades i slutet av fjärde kvartalet och bidrog redan under första kvartalet med 3 procent av intäkterna. Intäkterna i Danmark i mars var lika stora som för Tjeckien i december.

Deponeringar uppgick till 149,6 MEUR (80,5) i kvartalet, vilket motsvarar en ökning med 86 procent. Trots nedstängning av den tjeckiska marknaden var tillväxttakten i deponeringar högre i det första kvartalet än den genomsnittliga årliga tillväxten per kvartal under 2016. Den sekventiella tillväxttakten var 7,6 procent vilket ligger i linje med första kvartalet föregående år på 8,5 procent. Deponeringar från mobila enheter utgjorde 67 procent (61) av totalen. I absoluta tal stod Norden och Storbritannien gemensamt för 68 procent av ökningen av totala deponeringar i kvartalet. Under kvartalet har de mindre marknaderna vuxit snabbast i procentuella termer. I Övriga Europa växte deponeringar med 225 procent och i Övriga världen med 116 procent. I Norden och i Storbritannien ökade deponeringarna med 73 procent respektive 55 procent.

Spelomsättning, netto (NGR) växte 8 procent från det fjärde till det första kvartalet, vilket är samma takt som för deponeringar. Relationen mellan NGR och deponeringar (behållningsgrad) var således stabil från det fjärde kvartalet till det första kvartalet på 29,2 procent. Behållningsgraden i det första kvartalet är lägre än det historiska genomsnittet, vilket förklaras primärt av den mix av länder och produkter som LeoVegas har idag då de genererar en lägre behållningsgrad.

En faktor som historiskt haft en stark påverkan på behållningsgraden är spelmarginalen. Spelmarginalen i det första kvartalet uppgick till 3,62 procent (3,85), vilket var nära det historiska genomsnittet på 3,66 procent.

Antalet deponerande kunder under första kvartalet uppgick till 172 338 (121 615), en ökning med 42 procent. Av den deponerande kundbasen var antalet återkommande deponerande kunder 97 321 (60 626), en ökning med 61 procent. Antalet nya kunder ökade med 23 procent till 75 017 (60 989). Antalet deponerande kunder i det första kvartalet utvecklade sig i långsammare takt än föregående kvartal och minskade något i jämförelse med det fjärde kvartalet. Den huvudsakliga anledningen till detta var att den tjeckiska marknaden stängdes ner i januari. Om Tjeckien exkluderas så hade både nya kunder och återkommande kunder i det första kvartalet ökat, jämfört med det fjärde.

Antalet aktiva kunder, som inkluderar kunder som spelat endast med bonuspengar, uppgick till 318 529 (480 320) i kvartalet, en minskning med 34 procent. Minskningen berodde på en ovanligt stor mängd kunder i det första kvartalet 2016 som spelat endast med bonuspengar.

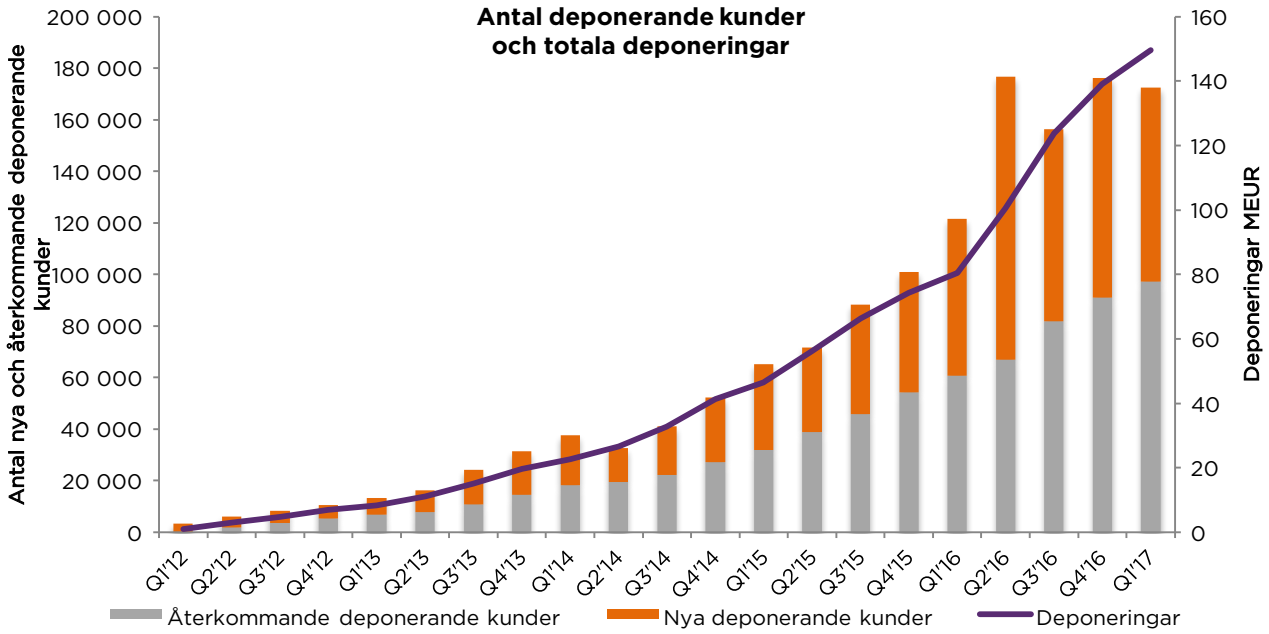

Resultat

Bruttovinsten i kvartalet ökade och uppgick till 34,0 MEUR (22,7), vilket motsvarade en bruttomarginal om 77,4 procent (76,8). Den ökade marginalen drevs av något lägre kostnad för sålda tjänster, då spelskatter var stabil på 4,7 procent av intäkterna i kvartalet.

Marknadsföringskostnader var 18,8 MEUR (12,5) vilket är den högsta nivån i LeoVegas historia och precis ovanför det andra kvartalet 2016. Marknadsföring i relation till intäkter var 42,9 procent vilket är en ökning från de fjärde kvartalet som var på 36,2 procent. Ökningen är i linje med vad som kommunicerades vid publiceringen av det fjärde kvartalet; att marknadsföring i relation till intäkter och i absoluta tal skulle öka i det första kvartalet jämfört med det fjärde kvartalet. Nivå i det första kvartalet är nära den genomsnittliga nivån för helåret 2016 som var på 42,8 procent. Nivån är högre än genomsnittet i branschen då LeoVegas återinvesterar en större del av sin potentiella vinst i marknadsföring för att driva tillväxt. En stor del av ökningen i det första kvartalet jämfört med det fjärde kvartalet kom från två marknader: Danmark och Storbritannien. LeoVegas marknadsföringssatsning i Danmark började de sista dagarna i december och har varit ökande under varje månad i det första kvartalet. Ökningen har motiverats av en stark utveckling på den danska marknaden där avkastningen på marknadsföring varit bättre än väntat. I Storbritannien har en ny varumärkesambassadör, Johnny Vegas, lanserats, och i samband med det har nivån på annonsering ökat, i synnerhet i TV. Möjligheterna att göra betydande marknadsföringsinvesteringar kommer att variera över tid vilket innebär att lönsamheten kan komma att vara volatil mellan kvartalen.

Snittkostnaden för en ny deponerande kund ökade jämfört med det fjärde kvartalet, men avkastningen på marknadsföring har varit fortsatt hög. Den huvudsakliga anledningen till att snittkostnaden för en ny deponerande kund har ökat beror på den mix av länder som nya kunderna har kommit ifrån. Antalet nya deponerande kunder i Danmark har gått från att vara väldigt få i det fjärde kvartalet till att vara betydande i det första kvartalet 2017, medan det varit det motsatta förhållandet i Tjeckien. I Tjeckien har kundanskaffningskostnaden varit bland de lägsta av samtliga länder. I Danmark är däremot kundanskaffningskostnaden högre, då de varit närmare det nordiska genomsnittet. Anledning till att avkastningen bedöms som fortsatt hög är att det förväntade kundvärdet på en genomsnittskund i Danmark är väsentligt högre än en genomsnittskund i Tjeckien.

Kostnaderna för personal ökade sekventiellt i lite snabbare takt än intäkterna i kvartalet, vilket främst beror på den årliga lönejusteringen som görs i januari. Personalkostnaderna i kvartalet motsvarade 13,5 procent (13,2) av intäkterna.

Övriga rörelsekostnader uppgick till 9,3 procent av intäkterna (27,5). Justerat för kostnader hänförliga till noteringen på Nasdaq First North Premier för det första kvartalet 2016, samt för kostnader relaterade till kommande listbyte till Nasdaq Stockholm för första kvartalet 2017, uppgår övriga rörelsekostnader till 9,0 procent av intäkterna (9,7). I jämförelse mot föregående kvartal är övriga rörelsekostnader i relation till intäkterna något högre eftersom förvärvsrelaterade kostnader om 0,2 MEUR uppstod vid förvärvet av Winga S.r.l.

EBITDA i det första kvartalet ökade till 6,0 MEUR (-1,3), motsvarande en EBITDA marginal uppgående till 13,7 procent (-4,4). Justerat EBITDA uppgick till 6,2 MEUR (4,0), motsvarande en justerad EBITDA marginal uppgående till 14,0 procent (13,5). Rörelseresultatet (EBIT) uppgick till 5,5 MEUR (-1,6), motsvarande en EBIT-marginal uppgående till 12,6 procent (-5,3). Justerat EBIT uppgick till 5,7 MEUR (3,7), motsvarande en justerad EBIT marginal uppgående till 12,9 procent (12,6). Den huvudsakliga anledningen till att EBITDA marginal i det första kvartalet var lägre än i det fjärde var på grund av ökade marknadsföringskostnader, så som kommunicerats i samband med presentationen av föregående rapport.

Skatt i kvartalet uppgick till -0,4 MEUR (-0,2).

Kvartalets nettoresultat uppgick till 5,1 MEUR (-1,8), vilket motsvarar en nettomarginal om 11,7 procent (-6,1). Resultat per aktie uppgick till 0,05 EUR (-0,02) både före och efter utspädning.

Händelser under kvartalet

- LeoVegas lansering i Danmark har gått oerhört starkt framåt. Danmark stod för 3 procent av spelintäkter, netto (NGR) i kvartalet.
- LeoVegas förvärvade Winga S.r.l. för en köpeskilling om 6,1 MEUR som konsolideras från och med 1 mars 2017 då tillträdet skedde. Winga bidrog med 0,8 MEUR till koncernens intäkter under mars månad.
- LeoVegas lanserade Sport på den irländska marknaden efter att licens beviljats för verksamheten.
- Tjeckien införde en ny spellagstiftning per 1 januari 2017. LeoVegas har valt att inte slutföra någon ansökan om spellicens. Detta har därmed fått till följd att LeoVegas stängt verksamheten i Tjeckien.

Balansräkning och finansiering

Vid utgången av mars 2017 uppgick koncernens eget kapital till 56,0 MEUR (34,6), motsvarande 0,56 EUR per aktie. Koncernens finansiella ställning är stark och LeoVegas har inga räntebärande låneskulder till kreditinstitut. Soliditeten uppgick till 62 procent (60). Den totala balansomslutningen uppgick per den sista mars 2017 till 90,5 MEUR (57,4).

Koncernen har immateriella tillgångar uppgående till ett värde om 13,9 MEUR vid kvartalets slut (4,3). Vid utgången av räkenskapsåret 2016 uppgick de immateriella tillgångarna till 5,9 MEUR. Ökningen mot räkenskapsårets utgång om 8,0 MEUR förklaras primärt av koncernens förvärv av den italienska speloperatören Winga S.r.l. Verkligt värde på förvärvade, identifierbara immateriella tillgångar uppgick till 2,8 MEUR. Utöver detta uppgick koncernens goodwill till 3,9 MEUR. Resterande ökning förklaras av fortsatta investeringar i teknikutveckling av spelportal och den tekniska plattformen Rhino.

I koncernens balansräkning finns deponeringar (insättningar) från kunder upptagna. Kundsaldot uppgick vid utgången av det fjärde kvartalet till 4,6 MEUR (2,9). Avsättningarna för potentiella lokala jackpotvinster och bonuskostnader uppgick till 3,1 MEUR vid utgången av kvartalet (1,8).

Likvida medel uppgick till 64,0 MEUR (30,2). Likvida medel exkluderat för kundsaldo, uppgick till 59,4 MEUR (27,3).

I det första kvartalet har fler poster inom rörelsekapital ökat jämfört med året innan. Detta beror till stor del på ökade leverantörsskulder relaterade till marknadsföring, vilket bidrar till en lägre kapitalbindning.

Kassaflöde och investeringar

Kassaflödet från den löpande verksamheten under kvartalet uppgick till 5,9 MEUR (8,7). Minskningen beror på förändringar i rörelsekapital. Bortsett från det, förklaras förändringen främst av rörelseresultatet.

Investeringar i anläggningstillgångar uppgick till 0,1 MEUR (0,2). Investeringarna bestod i huvudsak av IT-hårdvara. Investeringar i immateriella tillgångar uppgick till 0,8 MEUR (0,6) och utgjordes främst av balanserade utvecklingskostnader. Förvärvet av dotterbolaget Winga S.r.l resulterade i ett netto kassaflöde av -1,2 MEUR vilket består av -3,1 MEUR i erlagd köpeskilling som avräknats mot likvida medel i Winga. Detta är första andelen (50 procent) av köpeskillingen som erlagts. Resterande andel av kommer att erläggas sex månader efter tillträdet den 1 mars 2017.

Övrig information

Händelser efter kvartalet slut

- Spelintäkter, netto (NGR) var 16,5 MEUR (9,2) i april, motsvarande en tillväxttakt på 79 procent.
- Årsredovisningen för 2016 publicerades 12 april och finns tillgänglig på leovegasgroup.com.
- Styrelsen föreslår till årsstämman 17 maj 2017 att till aktieägare för helåret 2016 dela ut 1,00 SEK per aktie, vilket motsvarar 99 695 470 SEK. Utdelningen om 1,00 SEK motsvarar 0,10448 EUR per aktie, totalt 10 416 226 EUR. Utdelningen har räknats om med växelkursen per 31 december 2016.

Finansiella effekter av förvärvet av Winga S.r.l

Finansiella effekter av förvärvet

Den 21 februari 2017 förvärvades 100 procent av aktierna i Winga S.r.l. Winga är en italiensk speloperatör med licens för den italienska marknaden. Förvärvet ger LeoVegas en etablerad position på Europas största reglerade spelmarknad. Köpet görs med en kontant köpeskilling om 6,1 MEUR. Köpeskillingen utgår i två delar, varav den första delen om 50 procent erlades vid tillträdet. Resterade andel erläggs sex månader efter förvärvstidpunkten. Tillträde och konsolidering i LeoVegas räkenskaper skedde per 1 mars 2017. Förvärvet finansierades med likviditet från egen kassa varav ingen finansiering från externt kreditinstitut nyttjades.

Wingas organisation bestod vid förvärvstidpunkten av 33 medarbetare och för 2016 uppgick omsättningen till 8,0 MEUR. Wingas intäkter genereras till stor del från Live Casino, både från studiomiljö men också från deras unika produkt som livesänds via det italienska TV-nätet och Sky TV. Den förvärvade verksamheten redovisas i det geografiska området Övriga Europa. Till följd av förvärvs- och integrationskostnader beräknas förvärvet att ha en marginell negativ påverkan på Koncernens resultat per aktie för 2017.

Goodwill än hänförligt till framtida intäktssynergier, vilka baseras på möjligheten att nå nya kunder genom åtkomst till ny marknad och därmed geografisk expansion. Goodwillen är till viss del även hänförlig till humankapital. Ingen del av redovisad goodwill förväntas vara avdragsgill vid inkomstbeskattning om en nedskrivning skulle ske.

Redovisningseffekter

Under året har den förvärvade rörelsen bidragit till Koncernens intäkter med 0,8 MEUR för perioden 1 mars till den 31 mars 2017. Om förvärvet hade genomförts den 1 januari 2017 hade Winga bidragit med 2,4 MEUR till Koncernens intäkter vid rapportperiodens utgång. Förvärvets rörelseresultat och årets resultat är inte väsentligt för Koncernen.

Tabellen nedan sammanfattar den totala köpeskillingen om 6,1 MEUR samt verkligt värde på förvärvade tillgångar och övertagna skulder. Kortfristiga fordringar och skulder innehåller inga derivat och verkligt värde är detsamma som redovisat värde. Identifierade övervärden avser immateriella tillgångar i form av varumärken och domännamn på 0,3 MEUR, licens 1,2 MEUR och förvärvad kundbas 0,4 MEUR.

Preliminär* förvärvsanalys (KEUR)	2017-03-01
Förvärvade bolagets redovisade värden per förvärvstidpunkten	**Redovisat till verkligt värde**
Immateriella anläggningstillgångar	2 800
Materiella anläggningstillgångar	165
Finansiella anläggningstillgångar	44
Kundfordringar och andra fordringar	501
Likvida medel	1 894
Leverantörsskulder och andra skulder	(2 771)
Uppskjutna skatteskulder	(438)
Summa förvärvade, identifierbara nettotillgångar till verkligt värde	**2 195**
Goodwill	**3 905**
Köpeskilling	**6 100**
Köpeskilling	
Erlagd köpeskilling, likvida medel per 1 Mars 2017	3 050
Köpeskilling, likvida medel att erlägga per 28 augusti 2017	3 050
Summa köpeskilling	**6 100**
Identifierade övervärden	
Varumärken och domännamn	316
Licens	1 153
Förvärvad kundbas	358
Totalt identifierade övervärden	**1 827**

*En förvärvsanalys är preliminär till dess att den fastställs. En preliminär förvärvsanalys fastställs så fort ny information avseende tillgångar/skulder vid förvärvstidpunkten erhålls, men senast ett år från förvärvstillfället. Vid justering av förvärvsanalyser ändras resultat och balansräkningarna för jämförelseperioden. Ovan

presenterad förvärvsanalys är preliminär, pga. fortsatt analys kan komma att påverka identifierade övervärden. Värdena kommer fastställas senast ett år från förvärvstillfället.
Redovisning sker till verkligt värdet vid anskaffningstidpunkten och skrivs av linjärt över den prognosticerade nyttjandeperioden motsvarande den uppskattade tid de kommer generera kassaflöde. Löpande avskrivningar för förvärvade varumärken och domännamn kommer belasta Koncernens resultat med en avskrivningstakt på 2 år. Löpande avskrivningar för förvärvad kunddatabas kommer belasta Koncernens resultat med en avskrivningstakt på 3 år. Identifierat övervärde på licensen medför inga årliga avskrivningar då den bedöms ha en obestämd livslängd. Licensen ger tillgång till den italienska, reglerade, spelmarknaden och bedöms inte ha en bestämbar nyttjandeperiod. Tillgångar med en obestämbar nyttjandeperiod skrivs inte av, men prövas minst årligen med avseende på nedskrivningsbehov, samt när det finns indikationer på detta.

Det verkliga värdet av kundfordringarna uppgår till 0,3 MEUR och motsvarar det bokförda värdet då samtliga fordringar förväntas inflyta.

Förvärvsrelaterade kostnader uppgick till 0,2 MEUR och ingår i övriga rörelsekostnader i resultaträkningen samt i den löpande verksamheten i kassaflödesanalysen.

Valutakänslighet
LeoVegas största marknader är Norden och Storbritannien. Koncernens resultat påverkas således av valutaomräkningseffekter. Under kvartalet har förändringar av eurons växelkurs haft en positiv effekt på intäkterna med 0,3 MEUR.

Säsongsvariationer
LeoVegas speltjänster används av kunder året runt, vilket innebär att säsongsvariationen tenderar att vara ganska låg. Det faktum att företaget även är snabbväxande bidrar till att eventuella säsongsvariationer blir mindre tydliga.

Personal
Antalet heltidsanställda vid kvartalets slut uppgick till 413 (280). Det genomsnittliga antalet anställda under första kvartalet var 357 (254). LeoVegas hade även 2 (8) anlitade heltidskonsulter vid kvartalets utgång.

Transaktioner med närstående
Inga väsentliga förändringar har skett för koncernen eller moderbolaget i relationer eller transaktioner med närstående jämfört med det som beskrivits i årsredovisningen för 2016.

Aktier och ägarbild
LeoVegas AB noterades på Nasdaq First North Premier den 17 mars 2016. Det totala antalet utestående aktier och röster i LeoVegas AB är 99 695 470. Per den sista mars 2017 hade företaget 7 107 aktieägare. De fem största aktieägarna var Gustaf Hagman med 8,0 procent, Swedbank Robur med 8,0 procent, Robin Ramm-Ericson med 6,9 procent, SEB Life International med 4,7 procent och Handelsbanken Fonder 4,4 procent av aktierna och rösterna.

Redovisningsprinciper
Koncernens finansiella rapporter upprättas i enlighet med International Financial Reporting Standards (IAS/IFRS, som har antagits av Europeiska unionen) utfärdade av International Accounting Standards Board, tolkningsuttalanden från IFRS Interpretation Committee (tidigare IFRIC) samt årsredovisningslagen och Rådet för finansiell rapporterings standard RFR 1, ”Kompletterande redovisningsregler för koncerner”. Denna delårsrapport är upprättad i enlighet med IAS 34, Delårsrapportering. De viktigaste redovisningsprinciperna enligt IFRS, som är de redovisningsprinciper som har använts vid utarbetandet av denna delårsrapport, beskrivs i not 2 på sidorna 68–73 i årsredovisningen från 2016. Moderbolagets finansiella rapporter har utarbetats i enlighet med årsredovisningslagen och rekommendation RFR 2, ”Redovisning för juridiska personer”.

Upplysningar enligt IAS 34.16A framkommer, förutom i de finansiella rapporterna, även i övriga delar av delårsrapporten.

I den här delårsrapporten hänvisas till nyckeltal som LeoVegas AB och andra intressenter använder vid utvärderingen av LeoVegas Mobile Gaming Groups resultat vilka inte uttryckligen är definierade i IFRS. Dessa mått förser ledningen och investerare med betydelsefull information för att analysera trender i bolagets affärsverksamhet. Dessa alternativa nyckeltal är tänkta att komplettera, inte ersätta, finansiella mått som presenteras i enlighet med IFRS. För definitioner av nyckeltal se sida 22.

Jämförelsestörande poster avser kostnader för noteringen på Nasdaq First North Premier och kommande listbyte till Nasdaq Stockholm. Kostnaden i det första kvartalet 2017 uppgick till 0,13 MEUR. I det första kvartalet 2016 uppgick de till 5,3 MEUR. Samtliga jämförelsestörande poster belastar övriga rörelsekostnader.

Långfristiga skulder består av en köpoption på resterande aktier i dotterbolaget Authentic Gaming Ltd. Köpoptionen klassificeras som en finansiell skuld och konsolideras 100 procent vilket är anledning till att inga minoritetsintressen rapporteras i de finansiella rapporterna. Priset är fast och förutbestämt till 1 MEUR år 2020. Värdet på skulden består av den förutbestämda köpeskillingen diskonterat till dagens värde med en ränta om 2 procent per år.

17 mars 2016 noterades LeoVegas AB på Nasdaq First North Premier. I samband med noteringen gjordes en emission på 20,2 MEUR. Kostnaderna för transaktionen var 6,3 MEUR varav 0,4 MEUR bokades direkt mot eget kapital. Nettolikviden för emissionen tillföll LeoVegas under det andra kvartalet 2016 och var på 15,4 MEUR.

Antalet aktier efter utspädning har ändrats i samtliga historiska perioder från och med rapporten för det fjärde kvartalet 2016, vilket innebär att antalet aktier efter utspädning beräknas enligt Treasury Stock-metoden. Det finns 500 000

aktieoptioner utestående som ger rätt till att teckna 2 miljoner aktier. Antalet aktier efter utspädning ökar med antalet utestående optioner och minskar med det antal aktier som intäkterna från utnyttjandet av optionerna kan köpa på marknaden för det genomsnittliga priset för den perioden. Tidigare räknades antalet aktier efter utspädning som antalet utstående aktier före utspädning plus de utestående aktieoptionerna.

IFRS 15 Intäkter från avtal med kunder
Tillämpningen av IFRS 15 reglerar hur redovisning av intäkter ska ske. IFRS 15 gäller för räkenskapsår som börjar den 1 januari 2018, eller senare, och tidigare tillämpning är tillåten. Standarden ersätter därmed den nuvarande standarden IAS 18 ”Intäkter” och IAS 11 ”Entreprenadavtal” med tillhörande tolkningar. Koncernen har utvärderat den potentiella inverkan på de finansiella rapporterna till följd av tillämpningen av IFRS 15. Koncernen har gjort en kvalitativ utredning och bedömer för närvarande att inga materiella effekter uppstår för koncernens intäktsredovisning vid införandet av IFRS 15. Koncernenens bedömning är dock att upplysningskraven i de finansiella rapporterna kommer behöva specificeras ytterligare vid tidpunkt för införandet. Ingen ny information har tillkommit sedan upplysningen i årsredovisning avseende bolagets bedömning av effekterna.

IFRS 9 Finansiella Instrument
IFRS 9 ersätter delar av nuvarande standard för finansiella instrument, IAS 39. Standarden ska tillämpas för räkenskapsår som påbörjas 1 januari 2018. Tidigare tillämpning är tillåten. Standarden ändrar grunden för beräkning av kreditförlustreserv. Från en modell som bygger på inträffade förluster kommer IFRS 9 kräva en modell som bygger på förväntade förluster. I dagsläget skrivs finansiella tillgångar i koncernen enbart ner om det finns objektiva indikationer för ett nedskrivningsbehov, till följd av att en eller flera händelser inträffat (en ”förlusthändelse”). LeoVegas kommer därmed behöva se över sin nuvarande modell för beräkning av kreditreservering och även reservera för potentiellt förväntade förluster. Eftersom övervägande del av koncernens finansiella tillgångar består av kundfordringar mot betalningsförmedlare, med en mycket begränsad kreditrisk, bedömer koncernen att inga materiella effekter av kreditförluster kommer att uppkomma till följd av införandet av IFRS 9. Koncernen kan, baserat på historik, konstatera att samtliga betalningsförmedlare har betalt sina fordringar, varav inga kreditförluster tidigare har uppstått. Koncernen bedömer sammantaget att effekten av införandet IFRS 9 kommer medföra en immateriell effekt på den finansiella rapporteringen. Ingen ny information har tillkommit sedan upplysningen i årsredovisning avseende bolagets bedömning av effekterna.

Legal uppdatering
Den legala situationen för onlinespel ändras löpande både på EU-nivå men också på andra geografiska marknader. Det finns ett tryck på länderna inom EU att anpassa den inhemska lagstiftningen till tillämplig EU-rätt, framförallt gällande fri rörlighet av varor och tjänster. Flertalet länder inom EU har infört eller för diskussioner om att införa en så kallad lokal reglering för att anpassa sig till rådande marknadsklimat. Exempel på länder som infört en lokal reglering är Storbritannien, Danmark och Italien. LeoVegas expansionsstrategi är främst att verka på reglerade marknader eller marknader som står inför en reglering.

I Sverige presenterades 31 mars en statlig utredning, som General Direktören för Lotteriinspektionen Håkan Hallstedt lett som ger förslag på hur spelmarknaden i Sverige kan regleras. En av utredningens viktigaste rekommendationer var att den så kallade kanaliseringsgraden (andel av spelmarknaden som sker inom licensförfarandet) ska vara så hög som möjligt. Detta medförde att utredningen gav ett förslag på att spelskatten ska vara 18 procent. Spelskatten räknas på intäkter, eller ett närliggande intäktsmått som ofta benämns som GGR (gross gaming revenue). Några andra rekommendationer var att de flesta spelformer kommer tillåtas, att Svenska Spel delas upp och ett utökat skydd för konsumenter. Förväntan är att detta ska träda i kraft 1 januari 2019, men förslaget ska gå igenom den politiska processen vilket kan komma att försena implementeringen. I Nederländerna är myndigheternas förslag att införa en spelskatt om 29 procent. Det är samma skattesats som de landbaserade operatörerna betalar. Implementationen av detta verkar skjutas fram, och att det nu talas om den 1 januari 2019. I Tjeckien infördes 1 januari 2017 en lokal reglering med en spelskatt på 35 procent. LeoVegas har valt att inte slutföra någon ansökan om spellicens. Detta har därmed fått till följd att LeoVegas stängt verksamheten i Tjeckien. I segmentet Övriga världen finns det områden med otydlig spellagstiftning vilket på sikt kan påverka LeoVegas intäkter, resultat och expansionsmöjligheter beroende på hur eventuella legala förändringar kan komma att utvecklas. Australien ingår i Övriga världen där en ändring till landets lagstiftning av onlinespel från 2001 diskuteras i parlamentet. Om en ändring till landets lagstiftning implementeras kan det påverka LeoVegas möjlighet att ta emot intäkter från Australien.

Risker och osäkerhetsfaktorer
Den huvudsakliga risken och osäkerheten som LeoVegas står inför är det allmänna rättsläget för onlinespel. Beslut och förändringar i lagar och regler kan påverka LeoVegas affärsverksamhet och expansionsmöjligheter. En pågående debatt gör gällande att EU-länderna bör anpassa sina lokala lagar till EU:s lagstiftning om fri rörlighet för varor och tjänster. Då de flesta av LeoVegas kunder är verksamma i Europa är det rättsläget i EU som har störst betydelse för befintlig verksamhet, men utvecklingen utanför EU är också av intresse. Dels för att delar av LeoVegas befintliga verksamhet kan påverkas, men primärt då den kan komma att påverka bolagets expansion och framtidsplaner. Utvecklingen inom det legala området övervakas och bedöms löpande inom LeoVegas.

Ett led i LeoVegas marknadsföring är att samarbeta med annonsnätverk, så kallade ”affiliates”. I samband med detta kan det förekomma att LeoVegas varumärke exponeras i sammanhang som inte är önskvärda. Komplexiteten och mängden av trafikkällor gör att det inte är möjligt för LeoVegas att kontrollera var och en av dessa trafikkällor. Om det skulle inträffa en överträdelse mot våra samarbetsvillkor har LeoVegas möjlighet att innehålla betalning och avsluta samarbetet med den berörda källan. LeoVegas jobbar tillsammans med Branschföreningen för Onlinespel (BOS) för att stävja problemet.

LeoVegas erbjudande bygger på spel som rolig och attraktiv underhållning. Vissa personer riskerar dock att få problem med sitt spelande. Det tar LeoVegas på stort allvar, och spelansvar finns som en utgångspunkt i utformningen av LeoVegas erbjudanden och vid kundkontakter. Alla anställda på LeoVegas, oavsett position, måste vara certifierade inom ansvarsfullt spelande. Utbildningen och certifieringen är utformad i samarbete med experter från bolaget Sustainable Interaction AB. LeoVegas har dedikerad personal för att främja ansvarsfullt spelande, som enbart jobbar med spelansvarsfrågor. LeoVegas har implementerat ett antal funktioner som identifierar och hjälper potentiella problemspelare. Det är verktyg som hjälper kunderna att kontrollera sitt spelande. Exempel på sådana funktioner är Förlustgräns, Tidsgräns, Pausa konto och Avstängning. Dessutom erbjuds ett självtest för att tidigt kunna identifiera om spelandet riskerar att utvecklas till ett problem. Utöver nämnda verktyg för kunderna och interna utbildningar för personal arbetar LeoVegas internt för ansvarsfullt spelande som en del av företagskulturen. LeoVegas arbetar kontinuerligt för att med engagemang och kunskap främja en positiv och trygg spelupplevelse för alla.

Andra risker som kan komma att påverka LeoVegas är marknadsrelaterade risker och finansiella risker såsom valuta- och likviditetsrisker. Marknadsrisker och finansiella risker övervakas och följs upp löpande i verksamheten. En detaljerad beskrivning av de finansiella riskerna finns upptagna i årsredovisningen för 2016.

Moderbolaget

LeoVegas AB (publ), koncernens moderbolag, investerar i företag som erbjuder spel via mobilen, surfplattor och datorer samt företag som utvecklar relaterad teknik. Speltjänsterna erbjuds till slutkonsumenten genom dotterbolag. Moderbolaget bedriver inte någon spelverksamhet.

Under först kvartalet uppgick intäkterna till 0,1 MEUR (0,0) och resultat efter skatt till -0,3 MEUR (-5,6). Likvida medel uppgick till 15,4 MEUR (5,7).

Framtidsutsikter

LeoVegas lämnar inga prognoser för framtiden men har långsiktiga mål för helåret 2018:

- Att uppnå 300 MEUR i nettoomsättning under år 2018.
- Långsiktig organisk tillväxt överstigande onlinespelsmarknadens.
- Att uppnå en EBITDA marginal om cirka 15 procent under år 2018.
- Långsiktig EBITDA marginal om minst 15 procent med antagandet om att 100 procent av intäkterna genereras på reglerade marknader där spelskatt utgår.
- Att dela ut minst 50 procent av vinsten.

Företaget ser en fortsatt stark efterfrågan på speltjänster och bedömer möjligheterna till fortsatt expansion på nya marknader som mycket goda. Externa marknadsprognoser bedömer att spel i mobilen kommer att fortsätta växa snabbare än den traditionella spelmarknaden. Mobilpenetrationen och användandet av smarta telefoner fortsätter att öka i världen och mobilen används i allt större utsträckning till att ta del av nöje och spel. LeoVegas kommer att fortsätta investera i tillväxt och bedömer tillväxtpotentialen från bolagets huvudmarknader som mycket god.

Styrelsens och verkställande direktörens försäkran

Denna kvartalsrapport har inte varit föremål för översiktlig granskning av bolagets revisorer.

Styrelsen försäkrar att kvartalsrapporten för det första kvartalet ger en rättvisande översikt av moderbolagets och koncernens verksamhet, ställning och resultat samt beskriver de väsentliga risker och osäkerhetsfaktorer som moderbolaget och de företag som ingår i koncernen står inför.

Stockholm, 3 maj 2017

Robin Ramm-Ericson
Styrelseordförande

Per Brilioth
Styrelseledamot

Barbara Canales Rivera
Styrelseledamot

Mårten Forste
Styrelseledamot

Anna Frick
Styrelseledamot

Patrik Rosén
Styrelseledamot

Gustaf Hagman
Vd och koncernchef

LeoVegas AB
Sveavägen 59, 113 59 Stockholm
Huvudkontor: Stockholm
Organisationsnummer: 556830-4033

All information i denna rapport tillhör de koncernföretag som ytterst ägs av LeoVegas AB, även kallat LeoVegas.

För mer information, vänligen kontakta:

Gustaf Hagman
Vd/koncernchef och medgrundare
+46 (0) 70 880 55 22,
gustaf.hagman@leovegas.com

Viktor Fritzén
CFO
+46 (0) 73 612 26 67,
viktor.fritzen@leovegas.com

Philip Doftvik
Corporate Finance och Investor Relations
+46 (0) 73 512 07 20,
philip.doftvik@leovegas.com

Kalendarium 2017/18

Årsstämma	17 maj 2017
Delårsrapport jan-jun	16 aug 2017
Delårsrapport jan-sep	25 okt 2017
Bokslutskommuniké jan-dec 2017	7 feb 2018

Koncernens resultaträkning

KEUR	Jan-Mar 2017	Jan-Mar 2016	2016	2015
Intäkter	**43 916**	**29 541**	**141 398**	**83 018**
Kostnad för sålda tjänster	(7 844)	(5 488)	(26 519)	(15 238)
Spelskatter	(2 085)	(1 380)	(5 673)	(3 390)
Bruttoresultat	**33 987**	**22 673**	**109 206**	**64 390**
Personalkostnader	(5 932)	(3 895)	(17 782)	(9 183)
Balanserade utvecklingskostnader	795	638	2 808	1 433
Övriga rörelsekostnader	(4 085)	(8 136)	(17 914)	(9 776)
Marknadsföringskostnader	(18 833)	(12 510)	(60 448)	(45 106)
Övriga intäkter/kostnader	103	(67)	131	(565)
EBITDA	**6 035**	**(1 297)**	**16 001**	**1 193**
Avskrivningar	(518)	(274)	(1 399)	(688)
Rörelseresultat (EBIT)	**5 517**	**(1 571)**	**14 602**	**505**
Finansiella intäkter	5	2	20	9
Finansiella kostnader	(1)	(1)	(3)	(2)
Resultat före skatt	**5 521**	**(1 570)**	**14 619**	**512**
Inkomstskatt	(388)	(219)	(193)	(82)
Periodens resultat	**5 133**	**(1 789)**	**14 426**	**429**
Resultat per aktie (EUR)	**0.05**	**(0.02)**	**0.14**	**0.00**
Resultat per aktie efter utspädning (EUR)	**0.05**	**(0.02)**	**0.14**	**0.00**
Antal utestående aktier justerat för split (miljoner)	99.70	99.70	99.70	93.85
Antal aktier efter utspädning justerat för split (miljoner)	100.83	100.71	100.71	94.85
Övrigt totalresultat	-	-	-	-
Årets totalresultat	**5 133**	**(1 789)**	**14 426**	**429**
Nyckeltal				
Kostnad för sålda tjänster, % av intäkter	17.9%	18.6%	18.8%	18.4%
Spelskatter, % av intäkter	4.7%	4.7%	4.0%	4.1%
Bruttomarginal, %	77.4%	76.8%	77.2%	77.6%
Personalkostnader, % av intäkterna	13.5%	13.2%	12.6%	11.1%
Övriga rörelsekostnader, % av intäkterna	9.3%	27.5%	12.7%	11.8%
Marknadsföringskostnader, % av intäkterna	42.9%	42.3%	42.8%	54.3%
EBITDA marginal, %	13.7%	(4.4%)	11.3%	1.4%
EBIT marginal, %	12.6%	(5.3%)	10.3%	0.6%
Nettomarginal, %	11.7%	(6.1%)	10.2%	0.5%

KEUR	Jan-Mar 2017	Jan-Mar 2016	2016	2015
EBITDA	**6 035**	**(1 297)**	**16 001**	**1 193**
Kostnader hänförliga till notering	133	5 283	5 283	635
Justerad EBITDA	**6 168**	**3 986**	**21 284**	**1 828**
Avskrivningar	(518)	(274)	(1 399)	(688)
Justerad EBIT	**5 650**	**3 712**	**19 885**	**1 140**
Justerad EBITDA marginal, %	14.0%	13.5%	15.1%	2.2%
Justerad EBIT marginal, %	12.9%	12.6%	14.1%	1.4%

Koncernens balansräkning i sammandrag

KEUR	31 Mar 2017	31 Mar 2016	31 Dec 2016	31 Dec 2015
TILLGÅNGAR				
Anläggningstillgångar				
Materiella anläggningstillgångar	1 342	777	1 194	694
Immateriella tillgångar	13 864	4 333	5 860	3 872
Uppskjutna skattefordringar	837	7	837	7
Summa anläggningstillgångar	**16 043**	**5 117**	**7 891**	**4 573**
Omsättningstillgångar				
Kundfordringar och andra fordringar	6 130	19 667	6 739	4 045
Förutbetalda kostnader och upplupna intäkter	4 295	2 465	3 098	1 813
Likvida medel	64 024	30 176	60 218	22 605
varav bundna medel (kundsaldo)	*4 575*	*2 879*	*4 067*	*3 246*
Summa omsättningstillgångar	**74 449**	**52 308**	**70 055**	**28 464**
SUMMA TILLGÅNGAR	**90 492**	**57 425**	**77 946**	**33 036**
EGET KAPITAL OCH SKULDER				
Aktiekapital	1 196	1 196	1 196	57
Övrigt tillskjutet kapital	36 411	36 411	36 411	17 689
Balanserat resultat	18 361	(2 987)	13 228	(1 198)
Eget kapital hänförligt till moderbolagets aktieägare	**55 968**	**34 620**	**50 835**	**16 548**
Långfristiga skulder	928	906	924	906
Summa långfristiga skulder	**928**	**906**	**924**	**906**
Leverantörsskulder	12 928	10 400	8 737	4 748
Spelarskulder	4 575	2 879	4 067	3 246
Skatteskuld	1 823	446	1 033	621
Upplupna kostnader och förutbetalda intäkter	14 270	8 174	12 350	6 968
Summa kortfristiga skulder	**33 596**	**21 899**	**26 187**	**15 583**
SUMMA EGET KAPITAL OCH SKULDER	**90 492**	**57 425**	**77 946**	**33 036**

Koncernens kassaflödesanalys i sammandrag

KEUR	Jan-Mar 2017	Jan-Mar 2016	2016	2015
Rörelseresultat	5 517	(1 571)	14 602	505
Justering för ej kassaflödespåverkande poster	589	538	2 061	680
Förändringar i rörelsekapital	(251)	9 693	10 488	5 206
Kassaflöde från den löpande verksamheten	**5 855**	**8 660**	**27 151**	**6 393**
Förvärv av materiella anläggningstillgångar	(110)	(172)	(953)	(600)
Förvärv av immateriella anläggningstillgångar	(830)	(646)	(2 934)	(1 533)
Förvärv av dotterbolag	(1 156)	-	-	(156)
Kassaflöde från investeringsverksamheten	**(2 096)**	**(818)**	**(3 887)**	**(2 289)**
Likvid från emission av eget kapitalinstrument	-	-	15 353	1 004
Kassaflöde från finansieringsverksamheten	**-**	**-**	**15 353**	**1 004**
Ökning av likvida medel	3 759	7 842	38 617	5 107
Likvida medel vid periodens början	60 218	22 605	22 605	17 483
Kursdifferenser i likvida medel	47	(271)	(1 004)	15
Likvida medel vid periodens slut	**64 024**	**30 176**	**60 218**	**22 605**
varav bundna medel (kundsaldo)	4 575	2 879	4 067	3 246

Koncernens rapport över förändring i eget kapital i sammandrag

KEUR	Aktiekapital	Övrigt tillskjutet aktiekapital	Balanserade vinstmedel inkl. årets resultat	Summa eget kapital
Ingående balans 1 januari 2016	**57**	**17 689**	**(1 198)**	**16 548**
Årets resultat	-	-	(1 789)	(1 789)
Summa totalresultat för perioden	-	-	(1 789)	(1 789)
Transaktioner med aktieägare i deras egenskap av ägare				
Nyemission	70	19 791	-	19 861
Fondemission	1 069	(1 069)	-	-
Premie för teckningsoptioner	-	-	-	-
Utgående balans 31 mars 2016	**1 196**	**36 411**	**(2 987)**	**34 620**
Ingående balans 1 januari 2017	**1 196**	**36 411**	**13 228**	**50 835**
Årets resultat	-	-	5 133	5 133
Summa totalresultat för perioden	-	-	5 133	5 133
Utgående balans 31 mars 2017	**1 196**	**36 411**	**18 361**	**55 968**

Moderbolagets resultaträkning i sammandrag

KEUR	Jan-Mar 2017	Jan-Mar 2016	2016	2015
Nettoomsättning	**73**	**32**	**192**	**69**
Rörelsekostnader	(512)	(5 658)	(7 600)	(1 135)
Övriga kostnader och intäkter	-	(99)	(99)	-
Rörelseresultat (EBIT)	**(439)**	**(5 725)**	**(7 507)**	**(1 066)**
Finansiella poster	137	120	2 211	493
Skatt på årets resultat	-	-	834	-
Årets resultat*	**(302)**	**(5 605)**	**(4 462)**	**(572)**

*Det finns inga poster i övrigt totalresultat.

Moderbolagets balansräkning i sammandrag

KEUR	31 Mar 2017	31 Mar 2016	31 Dec 2016	31 Dec 2015
TILLGÅNGAR				
Anläggningstillgångar	13 995	8 897	9 731	8 318
Omsättningstillgångar	2 905	17 386	3 425	1 584
Kassa och bank	15 417	5 754	19 249	7 321
Summa omsättningstillgångar	**18 322**	**23 140**	**22 674**	**8 905**
TOTALA TILLGÅNGAR	**32 317**	**32 037**	**32 405**	**17 223**
EGET KAPITAL OCH SKULDER				
Summa eget kapital	**31 834**	**30 994**	**32 137**	**16 738**
Summa kortfristiga skulder	**483**	**1 043**	**268**	**485**
TOTALT EGET KAPITAL OCH SKULDER	**32 137**	**32 037**	**32 405**	**17 223**

Nyckeltal per kvartal

KEUR om inget annat anges	Q1 2017	Q4 2016	Q3 2016	Q2 2016	Q1 2016
Deponeringar	**149 628**	**139 072**	**123 720**	**100 577**	**80 495**
Tillväxt, %, mot föregående år	*86%*	*87%*	*87%*	*79%*	*73%*
Tillväxt, %, mot föregående kvartal	*8%*	*12%*	*23%*	*25%*	*8%*
Geografisk fördelning av deponeringar					
Norden, % av deponeringar	61.8%	60.0%	62.2%	62.5%	66.4%
Storbritannien, % av deponeringar	15.1%	15.3%	15.5%	18.6%	18.1%
Övriga Europa, % av deponeringar	*15.2%*	*14.6%*	*12.6%*	*10.9%*	*8.7%*
Övriga världen, % av deponeringar	*8.0%*	*10.0%*	*9.7%*	*8.1%*	*6.8%*
Spelintäkter, netto (NGR)	**43 656**	**40 611**	**39 586**	**29 843**	**28 497**
Tillväxt, %, mot föregående år	*53%*	*55%*	*76%*	*63%*	*115%*
Tillväxt, %, mot föregående kvartal	*8%*	*3%*	*33%*	*5%*	*9%*
Geografisk fördelning av spelintäkter, netto (NGR)					
Norden, % av spelintäkter netto	56.0%	56.6%	58.0%	62.1%	60.1%
Storbritannien, % av spelintäkter netto	13.7%	10.6%	13.2%	12.8%	17.6%
Övriga Europa, % av spelintäkter netto	*17.3%*	*16.8%*	*13.6%*	*12.7%*	*9.9%*
Övriga världen, % av spelintäkter netto	*13.0%*	*16.1%*	*15.2%*	*12.5%*	*12.4%*
Tillväxt i Spelintäkter, netto (NGR) per region					
Norden tillväxt, %, mot föregående år	42.7%	36.5%	50.2%	43.5%	38.3%
Storbritannien tillväxt, %, mot föregående år	19.4%	-25.6%	26.4%	32.0%	143.8%
Övriga Europa tillväxt, %, mot föregående år	*168.0%*	*251.9%*	*355.5%*	*249.4%*	*208.7%*
Övriga världen tillväxt, %, mot föregående år	*60.5%*	*309.4%*	*225.4%*	*165.2%*	*497.5%*
Reglerade intäkter % av totala intäkter	**18.3%**	***11.0%***	***13.2%***	***12.8%***	***17.6%***
Tillväxt i reglerade intäkter %, mot föregående år	*61%*	*-22%*	*26%*	*33%*	*142%*
Tillväxt i reglerade intäkter %, mot föregående kvartal	*79%*	*-15%*	*37%*	*-23%*	*-14%*
Behållningsgrad (Spelintäkter, netto (NGR)/Deponeringar)	29.2%	29.2%	32.0%	29.7%	35.1%
Spelmarginal %	3.62%	3.54%	3.70%	3.59%	3.85%
Aktiva kunder (antal)	**318 529**	**404 773**	**338 861**	**540 276**	**480 320**
Tillväxt, %, mot föregående år	*-34%*	*63%*	*43%*	*193%*	*209%*
Tillväxt, %, mot föregående kvartal	*-21%*	*19%*	*-37%*	*12%*	*94%*
Deponerande kunder (antal)	**172 338**	**176 306**	**156 389**	**176 635**	**121 615**
Tillväxt, %, mot föregående år	42%	75%	77%	147%	87%
Tillväxt, %, mot föregående kvartal	*-2%*	*13%*	*-11%*	*45%*	*21%*
Nya deponerande kunder (antal)	**75 017**	**85 384**	**74 638**	**109 718**	**60 989**
Tillväxt, %, mot föregående år	23%	83%	76%	235%	84%
Tillväxt, %, mot föregående kvartal	*-12%*	*14%*	*-32%*	*80%*	*31%*
Återkommande deponerande kunder (antal)	**97 321**	**90 922**	**81 751**	**66 917**	**60 626**
Tillväxt, %, mot föregående år	61%	68%	78%	72%	90%
Tillväxt, %, mot föregående kvartal	*7%*	*11%*	*22%*	*10%*	*12%*

Koncernens resultaträkning per kvartal

KEUR	Q1 2017	Q4 2016	Q3 2016	Q2 2016	Q1 2016
Intäkter	**43 916**	**41 165**	**39 713**	**30 980**	**29 541**
Kostnad för sålda tjänster	(7 844)	(7 599)	(7 222)	(6 210)	(5 488)
Spelskatter	(2 085)	(1 677)	(1 409)	(1 207)	(1 380)
Bruttoresultat	**33 987**	**31 889**	**31 082**	**23 563**	**22 673**
Personalkostnader	(5 932)	(4 636)	(4 822)	(4 430)	(3 895)
Balanserade utvecklingskostnader	795	733	686	752	638
Övriga rörelsekostnader	(4 085)	(3 197)	(2 899)	(3 682)	(8 136)
Marknadsföringskostnader	(18 833)	(14 912)	(14 317)	(18 708)	(12 510)
Övriga intäkter/kostnader	103	74	73	51	(67)
EBITDA	**6 035**	**9 951**	**9 802**	**(2 454)**	**(1 297)**
Avskrivningar	(518)	(434)	(366)	(323)	(274)
Rörelseresultat (EBIT)	**5 517**	**9 517**	**9 436**	**(2 777)**	**(1 571)**
Finansiella intäkter	5	7	8	3	2
Finansiella kostnader	(1)	(2)	(0)	(1)	(1)
Resultat före skatt	**5 521**	**9 522**	**9 444**	**(2 775)**	**(1 570)**
Inkomstskatt	(388)	368	(450)	107	(219)
Årets resultat*	**5 133**	**9 890**	**8 993**	**(2 668)**	**(1 789)**
Resultat per aktie (EUR)	**0.05**	**0.10**	**0.09**	**(0.03)**	**(0.02)**
Resultat per aktie efter utspädning (EUR)	**0.05**	**0.10**	**0.09**	**(0.03)**	**(0.02)**
Antal utestående aktier justerat för split (miljoner)	99.70	99.70	99.70	99.70	99.70
Antal aktier efter utspädning justerat för split (miljoner)	100.83	100.74	100.65	100.76	100.71
Nyckeltal					
Kostnad för sålda tjänster, % av intäkter	17.9%	18.5%	18.2%	20.0%	18.6%
Spelskatter, % av intäkter	4.7%	4.1%	3.5%	3.9%	4.7%
Bruttomarginal, %	77.4%	77.5%	78.3%	76.1%	76.8%
Personalkostnader, % av intäkterna	13.5%	11.3%	12.1%	14.3%	13.2%
Övriga rörelsekostnader, % av intäkterna	9.3%	7.8%	7.3%	11.9%	27.5%
Marknadsföringskostnader, % av intäkterna	42.9%	36.2%	36.1%	60.4%	42.3%
EBITDA marginal, %	13.7%	24.2%	24.7%	(7.9%)	(4.4%)
EBIT marginal, %	12.6%	23.1%	23.8%	(9.0%)	(5.3%)
Nettomarginal, %	11.7%	24.0%	22.6%	(8.6%)	(6.1%)

*Årets resultat är i sin helhet till moderbolagets aktieägare.
Det finns inga poster i övrigt totalresultat.

KEUR	Q1 2017	Q4 2016	Q3 2016	Q2 2016	Q1 2016
EBITDA	**6 035**	**9 951**	**9 802**	**(2 454)**	**(1 297)**
Kostnader hänförliga till notering	133	-	-	-	5 283
Justerad EBITDA	**6 168**	**9 951**	**9 802**	**(2 454)**	**3 986**
Avskrivningar	(518)	(434)	(366)	(323)	(274)
Justerad EBIT	**5 650**	**9 517**	**9 436**	**(2 777)**	**3 712**
Justerad EBITDA marginal, %	14.0%	24.2%	24.7%	(7.9%)	13.5%
Justerad EBIT marginal, %	12.9%	23.1%	23.8%	(9.0%)	12.6%

Koncernens balansräkning per kvartal i sammandrag

KEUR	Q1 2017	Q4 2016	Q3 2016	Q2 2016	Q1 2016
TILLGÅNGAR					
Anläggningstillgångar					
Materiella anläggningstillgångar	1 342	1 194	1 064	1 093	777
Immateriella tillgångar	13 864	5 860	5 418	4 872	4 333
Uppskjutna skattefordringar	837	837	7	7	7
Summa anläggningstillgångar	**16 043**	**7 891**	**6 489**	**5 972**	**5 117**
Anläggningstillgångar					
Kundfordringar och andra fordringar	6 130	6 739	6 617	4 893	19 667
Förutbetalda kostnader och upplupna intäkter	4 295	3 098	1 674	2 157	2 465
Likvida medel	64 024	60 218	48 088	39 220	30 176
varav bundna medel (kundsaldo)	*4 575*	*4 067*	*3 085*	*3 270*	*2 879*
Summa omsättningstillgångar	**74 449**	**70 055**	**56 379**	**46 270**	**52 308**
SUMMA TILLGÅNGAR	**90 492**	**77 946**	**62 868**	**52 242**	**57 425**
EGET KAPITAL OCH SKULDER					
Aktiekapital	1 196	1 196	1 196	1 196	1 196
Övrigt tillskjutet kapital	36 411	36 411	36 411	36 411	36 411
Balanserat resultat	18 361	13 228	3 338	(5 655)	(2 987)
Eget kapital hänförligt till moderbolagets aktieägare	**55 968**	**50 835**	**40 945**	**31 952**	**34 620**
Övriga långfristiga skulder	928	924	920	915	906
SUMMA LÅNGFRISTIGA SKULDER	**928**	**924**	**920**	**915**	**906**
Leverantörsskulder	12 928	8 737	5 408	5 748	10 400
Spelarskulder	4 575	4 067	3 085	3 270	2 879
Skatteskuld	1 823	1 033	416	-	446
Upplupna kostnader och förutbetalda intäkter	14 270	12 350	12 094	10 357	8 174
Summa kortfristiga skulder	**33 596**	**26 187**	**21 003**	**19 375**	**21 899**
SUMMA EGET KAPITAL OCH SKULDER	**90 492**	**77 946**	**62 868**	**52 242**	**57 425**

Koncernens kassaflödesanalys per kvartal i sammandrag

KEUR	Q1 2017	Q4 2016	Q3 2016	Q2 2016	Q1 2016
Rörelseresultat	5 517	9 517	9 436	(2 777)	(1 571)
Justering för ej kassaflödespåverkande poster	589	234	722	566	538
Förändring i rörelsekapital	(251)	3 149	177	(2 532)	9 693
Kassaflöde från den löpande verksamheten	**5 855**	**12 900**	**10 335**	**(4 743)**	**8 660**
Förvärv av materiella anläggningstillgångar	(110)	(261)	(97)	(423)	(172)
Förvärv av immateriella anläggningstillgångar	(830)	(747)	(786)	(756)	(646)
Förvärv av dotterbolag	(1 156)	-	-	-	-
Kassaflöde från investeringsverksamheten	**(2 096)**	**(1 008)**	**(883)**	**(1 179)**	**(818)**
Likvid från emission av eget kapitalinstrument	-	-	-	15 353	-
Kassaflöde från finansieringsverksamheten	**-**	**-**	**-**	**15 353**	**-**
Ökning av likvida medel	3 759	11 892	9 452	9 431	7 842
Likvida medel vid periodens början	60 218	48 088	39 220	30 176	22 605
Kursdifferenser i likvida medel	47	238	(584)	(387)	(271)
Likvida medel vid periodens slut	**64 024**	**60 218**	**48 088**	**39 220**	**30 176**
varav bundna medel (kundsaldo)	4 575	4 067	3 085	3 270	2 879

Definitioner av alternativa nyckeltal

Aktier utestående efter spädning
Antal utstående aktier före spädning plus antalet utestående aktieoptioner, minus inlösensumman för optionerna delat på det genomsnittliga aktiepriset i perioden

Aktiva kunder
Antal kunder som har spelat på LeoVegas inklusive kunder som endast har nyttjat bonuserbjudanden

Behållningsgrad (hold)
Spelintäkter, netto delat på deponeringar

Bruttoresultat
Intäkter minus direkta rörliga kostnader som bland annat inkluderar kostnader för spelleverantörer, kostnader för betalningsleverantörstjänster samt spelskatter.

Deponeringar
Inkluderar alla kontanta medel som har satts in på kasinot av kunder under en given period

Deponerande kunder
Kunder som har gjort kontanta deponeringar under perioden

EBIT
Rörelseresultat före räntor och skatt

EBIT-marginal, %
EBIT dividerat med rörelseintäkterna

EBITDA
Rörelseresultat före avskrivningar och nedskrivningar

EBITDA marginal, %
EBITDA i relation till intäkter

Eget kapital per stamaktie
Eget kapital hänförligt till moderbolagets aktieägare dividerat med antal aktier vid periodens slut efter inlösen, återköp och nyemission

Genomsnittligt antal heltidsanställda
Genomsnittligt antal heltidsanställda över hela perioden

Justerad EBIT
EBIT justerad för jämförelsestörande poster

Justerad EBITDA
EBITDA justerad för jämförelsestörande poster

Jämförelsestörande poster
Poster som rör kostnader för notering på Nasdaq First North Premier och Nasdaq Stockholm

Likvida medel
Tillgångar på bankkonton plus e-wallets

Ny deponerande kund
En kund som har gjort sin första kontanta insättning under perioden

Operativt kassaflöde efter investeringar
Rörelseresultat inklusive förändring av avskrivningar/nedskrivningar, rörelsekapital samt investeringar i andra anläggningstillgångar (netto)

Organisk tillväxt
Tillväxt utan förvärv. Valutaeffekter är ej exkluderade

Resultat per aktie
Periodens resultat hänförligt till moderbolagets aktieägare dividerat med antalet utestående aktier vid periodens utgång

Resultat per aktie efter utspädning
Resultat efter skatt, dividerat med det vägda genomsnittliga antalet utestående aktier under året, justerat för ytterligare aktier för optioner med utspädningseffekt

Rörelsekapital
Rörelsekapital beräknas som nettot mellan kortfristiga skulder (exkl. spelarskulder) och omsättningstillgångar.

Rörelseresultat (EBIT)
Resultat före räntor och skatt

Soliditet, %
Eget kapital dividerat med balansomslutning

Spelintäkter, netto (NGR)
Summa kontanta insatser minus alla vinster att betala ut till kunder efter bonuskostnader och externa jackpotbidrag (i branschen benämnt NGR eller Net Gaming Revenue)

Spelmarginal %
Kunders totala insatser (inklusive bonuspengar) minus vinster, dividerat på kundernas totala insatser (inklusive bonuspengar).

Utdelning per aktie
Genomförd/föreslagen utdelning beräknat per aktie

Vinstmarginal
Nettovinst dividerat på intäkter

Återkommande deponerande kund
En kund som har gjort en kontant insättning under perioden men gjorde sin första insättning under en tidigare period

Övriga definitioner

Intäkter
Spelintäkter netto plus justeringar för korrigeringar, förändringar av avsättningar för lokal jackpot och ej konverterade avsättningar för bonus

Lokalt reglerade marknader
Marknader som har reglerat internetspel och har utfärdat licenser som operatörer kan ansöka om

Mobila enheter
Smarta telefoner (smartphones) och surfplattor

Nettovinst
Vinst minus alla kostnader inklusive ränta och skatt

Reglerade intäkter
Intäkter från lokalt reglerade marknader

Spelskatt
En skatt som räknas på ett intäktsmått som operatörer av spelverksamhet betalar i en reglerad marknad, så som Danmark, Italien eller Storbritannien